

## BAIDU INC. SPON. ADR

ISIN: **US0567521085** WKN: **056752108**

## Übersicht

11.09.2017 06:04:22

**Kurs**  
175,00 USD**Differenz**  0,00% (0,00)

## Stammdaten

ISIN	US0567521085
Symbol	BIDU
Börse	Singapore Exchange
Währung	USD
Branche	Informations- technologie
Wertpapierkategorie	Aktie
Marktkapitalisierung (Mio)	39.424 EUR
Benchmark	MSCI WORLD INDEX (PRICE) (USD)

## Marktdaten

Geld (Volumen)	13,00 USD (600)
Brief (Volumen)	112,00 USD (1.410)
Eröffnung	175,00 USD
Hoch	175,00 USD
Tief	175,00 USD
Schluss Vortag	175,00 USD
VWAP	175,00 USD
Volumen (Stück)	10
Gehandelte Stückzahl	1.750,00
Trades	2
Letztes Volumen	10

## Futures und Optionen

Zugehörige Futures	-
Zugehörige Optionen	-






5J

Chart  
nicht verfügbar

Die Wertentwicklung der Vergangenheit lässt keine verlässlichen Rückschlüsse auf die zukünftige Entwicklung eines Finanzinstruments zu.

Quelle: FactSet

## Aktuellstes Research

Instrument	Branchen		
<b>Datum</b>	<b>Überschrift</b>		<b>Download</b>
28.03.2023	 Global Equity Ratings		
28.03.2023	 Aktienempfehlungen Global		
16.03.2023	 Global Equity Ratings		
16.03.2023	 Aktienempfehlungen Global		
10.03.2023	 Global Equity Ratings		

## Details

11.09.2017 06:04:22

**Kurs**

175,00 USD

Differenz  0,00% (0,00)**Stammdaten**

ISIN	US0567521085
Symbol	BIDU
Börse	Singapore Exchange
Währung	USD
Branche	Informations- technologie
Wertpapierkategorie	Aktie
Marktkapitalisierung (Mio)	39.424 EUR
Benchmark	MSCI WORLD INDEX (PRICE) (USD)

**Marktdaten**

Geld (Volumen)	13,00 USD (600)
Brief (Volumen)	112,00 USD (1.410)
Eröffnung	175,00 USD
Hoch	175,00 USD
Tief	175,00 USD
Schluss Vortag	175,00 USD
VWAP	175,00 USD
Volumen (Stück)	10
Gehandelte Stückzahl	1.750,00
Trades	2
Letztes Volumen	10

**Performance und Risiko**

	6M	1J	3J
Perf (%)	-	-	+0,00%
Perf (abs.)	-	-	+0,00
Beta	1,50	1,53	1,46
Volatilität	-	-	0,00

5J

Chart  
nicht verfügbar

Die Wertentwicklung der Vergangenheit lässt keine verlässlichen Rückschlüsse auf die zukünftige Entwicklung eines Finanzinstruments zu.

Quelle: FactSet

**Kursdaten**

Ø Kurs 5 Tage   Ø Volumen 5 Tage (Stk.)	175,00 USD (60)
Ø Kurs 30 Tage   Ø Volumen 30 Tage (Stk.)	121,74 USD (310)
Ø Kurs 100 Tage   Ø Volumen 100 Tage (Stk.)	- USD (310)
Ø Kurs 250 Tage   Ø Volumen 250 Tage	- USD (310)
Hoch seit 1.1.   Datum	175,00 USD (11.09.2017)
Tief seit 1.1.   Datum	175,00 USD (11.09.2017)
52 Wochen Hoch   Datum	175,00 USD (11.09.2017)
52 Wochen Tief   Datum	175,00 USD (11.09.2017)

**Alle Börsen für BAIDU INC. SPON. ADR**

Börse 	Datum	Zeit	Kurs	Gehandeltes Volumen	Trades
Wiener Börse	31.03.2023	17:32	138,20 EUR	0,00	3
Tradegate	31.03.2023	17:51	138,40 EUR	0,26	44
Stuttgart	31.03.2023	15:56	138,20 EUR	0,00	6
Singapore Exchange	11.09.2017	06:04	175,00 USD	0,00	2
SIX Swiss Exchange	30.04.2020	17:35	105,00 CHF	0,00	1
Nasdaq	31.03.2023	18:36	150,00 USD	270,65	28.273
München	31.03.2023	08:01	138,40 EUR	0,00	2

London Stock Exchange	31.03.2023	17:35	186,00 USD	0,00	1
Hannover	31.03.2023	08:02	138,20 EUR	0,00	1
Hamburg	31.03.2023	08:02	138,20 EUR	0,00	1
Frankfurt	31.03.2023	17:00	139,00 EUR	0,17	8
Düsseldorf	31.03.2023	08:10	137,00 EUR	0,00	1
Berlin	31.03.2023	08:08	138,00 EUR	0,00	1
BX Swiss	28.02.2023	18:00	129,474 CHF	0,00	1

## Firmenprofil

### Firmenlogo



### Kontakt details

BAIDU INC.

--

Baidu Campus, No. 10 Shangdi, 10th Street  
- 100085 Beijing

Telefon+86-10-5992-8888

Fax: +86-10-5992-0000

E-mail: -

### Firmenprofil

-

#### Vorstandsmitglieder

Robin Li	Vorstandsvorsitzender
Dou Shen	Vorstandsmitglied
Haifeng Wang	Vorstandsmitglied
Herman Yu	Vorstandsmitglied
Shanshan Cui	Vorstandsmitglied
Victor Liang	Vorstandsmitglied

#### Aufsichtsrat

Brent Callinicos	Aufsichtsratsmitglied
Ji An Ding	Aufsichtsratsmitglied
Ji Xun Foo	Aufsichtsratsmitglied
Yuan Qing Yang	Aufsichtsratsmitglied