

## BAIDU INC. SPON. ADR

ISIN: **US0567521085**WKN: **056752108**

## Übersicht

11.09.2017 06:04:22

## Kurs

175,00 USD

Differenz  0,00% (0,00)

## Stammdaten

ISIN	US0567521085
Symbol	BIDU
Börse	Singapore Exchange
Währung	USD
Branche	Informations-technologie
Wertpapierkategorie	Aktie
Marktkapitalisierung (Mio)	38.452 EUR
Benchmark	MSCI WORLD INDEX

## Marktdaten

Geld (Volumen)	13,00 USD (600)
Brief (Volumen)	112,00 USD (1.410)
Eröffnung	175,00 USD
Hoch	175,00 USD
Tief	175,00 USD
Schluss Vortag	175,00 USD
VWAP	175,00 USD
Volumen (Stück)	10
Gehandelte Stückzahl	1.750,00
Trades	2
Letztes Volumen	10

## Futures und Optionen

Zugehörige Futures	-
Zugehörige Optionen	-




5J

Chart  
nicht verfügbar

Die Wertentwicklung der Vergangenheit lässt keine verlässlichen Rückschlüsse auf die zukünftige Entwicklung eines Finanzinstruments zu.

Quelle: FactSet

## Aktuellstes Research

Instrument	Branchen		
Datum	Überschrift		Download
30.01.2023	 Global Equity Ratings		
30.01.2023	 Aktienempfehlungen Global		
09.01.2023	 Global Equity Ratings		
09.01.2023	 Aktienempfehlungen Global		
19.12.2022	 Global Equity Ratings		

## Details

11.09.2017 06:04:22

**Kurs**

175,00 USD

Differenz  0,00% (0,00)**Stammdaten**

ISIN US0567521085

Symbol BIDU

Börse Singapore Exchange

Währung USD

Branche Informationstechnologie

Wertpapierkategorie Aktie

Marktkapitalisierung (Mio) 38.452 EUR

Benchmark MSCI WORLD INDEX

**Marktdaten**

Geld (Volumen) 13,00 USD (600)

Brief (Volumen) 112,00 USD (1.410)

Eröffnung 175,00 USD

Hoch 175,00 USD

Tief 175,00 USD

Schluss Vortag 175,00 USD

VWAP 175,00 USD

Volumen (Stück) 10

Gehandelte Stückzahl 1.750,00

Trades 2

Letztes Volumen 10

**Performance und Risiko**

	6M	1J	3J
Perf (%)	-	-	+0,00%
Perf (abs.)	-	-	+0,00
Beta	1,24	1,60	1,21
Volatilität	-	-	0,00

5J

Chart  
nicht verfügbar

Die Wertentwicklung der Vergangenheit lässt keine verlässlichen Rückschlüsse auf die zukünftige Entwicklung eines Finanzinstruments zu.

Quelle: FactSet

**Kursdaten**

Ø Kurs 5 Tage | Ø Volumen 5 Tage (Stk.) 175,00 USD (60)

Ø Kurs 30 Tage | Ø Volumen 30 Tage (Stk.) 121,74 USD (310)

Ø Kurs 100 Tage | Ø Volumen 100 Tage (Stk.) - USD (262)

Ø Kurs 250 Tage | Ø Volumen 250 Tage - USD (262)

Hoch seit 1.1. | Datum 175,00 USD (11.09.2017)

Tief seit 1.1. | Datum 175,00 USD (11.09.2017)

52 Wochen Hoch | Datum 175,00 USD (11.09.2017)

52 Wochen Tief | Datum 175,00 USD (11.09.2017)

**Alle Börsen für Baidu Inc. SPON. ADR**

Börse 	Datum	Zeit	Kurs	Gehandeltes Volumen	Trades
Wiener Börse	01.02.2023	17:32	138,60 EUR	0,00	2
Tradegate	01.02.2023	22:26	138,60 EUR	1,30	168
Stuttgart	01.02.2023	15:38	135,00 EUR	0,05	9
Singapore Exchange	11.09.2017	06:04	175,00 USD	0,00	2
SIX Swiss Exchange	30.04.2020	17:35	105,00 CHF	0,00	1
Nasdaq	01.02.2023	22:00	152,25 USD	1.783,79	151.288
München	01.02.2023	15:48	137,20 EUR	0,02	3

London Stock Exchange	01.02.2023	17:35	186,00 USD	0,00	7
Hannover	01.02.2023	11:00	134,40 EUR	0,00	2
Hamburg	01.02.2023	08:04	131,00 EUR	0,00	1
Frankfurt	01.02.2023	21:02	138,40 EUR	0,11	18
Düsseldorf	01.02.2023	08:10	131,20 EUR	0,00	1
Berlin	01.02.2023	08:08	132,20 EUR	0,00	1
BX Swiss	30.01.2023	18:00	130,965 CHF	0,03	1

## Firmenprofil

### Firmenlogo



### Kontakt details

BAIDU INC.

--

Baidu Campus - 100085 Beijing

Telefon 86-10-5992-8888

Fax: 86-10-5992-0000

E-mail: -

### Firmenprofil

-

#### Vorstandsmitglieder

Robin Li	Vorstandsvorsitzender
Dou Shen	Vorstandsmitglied
Haifeng Wang	Vorstandsmitglied
Herman Yu	Vorstandsmitglied
Shanshan Cui	Vorstandsmitglied
Victor Liang	Vorstandsmitglied

#### Aufsichtsrat

Brent Callinicos	Aufsichtsratsmitglied
Ji An Ding	Aufsichtsratsmitglied
Ji Xun Foo	Aufsichtsratsmitglied
Yuan Qing Yang	Aufsichtsratsmitglied