

CHINA MOBILE LTD.

ISIN: **HK0941009539** WKN: -

Übersicht

26.04.2024 08:07:35

Kurs

8,428 EUR

Differenz  1,12% (0,09)

Stammdaten

ISIN	HK0941009539
Symbol	941
Börse	Berlin
Währung	EUR
Branche	Telekommunikation
Wertpapierkategorie	Aktie
Marktkapitalisierung (Mio)	173.240 EUR
Benchmark	HANG SENG INDEX

Marktdaten

Geld (Volumen)	8,268 EUR (4.500)
Brief (Volumen)	8,554 EUR (4.350)
Eröffnung	8,428 EUR
Hoch	8,428 EUR
Tief	8,428 EUR
Schluss Vortag	8,335 EUR
VWAP	-
Volumen (Stück)	0
Gehandelte Stückzahl	0,00
Trades	1
Letztes Volumen	0

Futures und Optionen

Zugehörige Futures	-
Zugehörige Optionen	-









5J



Die Wertentwicklung der Vergangenheit lässt keine verlässlichen Rückschlüsse auf die zukünftige Entwicklung eines Finanzinstruments zu.

Quelle: FactSet

Aktuellstes Research

Instrument	Branchen		
Datum	Überschrift		Download
04.05.2022	 Global Equity Ratings		
04.05.2022	 Aktienempfehlungen Global		
27.04.2022	 Global Equity Ratings		
27.04.2022	 Aktienempfehlungen Global		
14.04.2022	 Global Equity Ratings		

Details

26.04.2024 08:07:35

Kurs

8,428 EUR

Differenz ▲ 1,12% (0,09)

Stammdaten

ISIN	HK0941009539
Symbol	941
Börse	Berlin
Währung	EUR
Branche	Telekommunikation
Wertpapierkategorie	Aktie
Marktkapitalisierung (Mio)	173.240 EUR
Benchmark	HANG SENG INDEX

Marktdaten

Geld (Volumen)	8,268 EUR (4.500)
Brief (Volumen)	8,554 EUR (4.350)
Eröffnung	8,428 EUR
Hoch	8,428 EUR
Tief	8,428 EUR
Schluss Vortag	8,335 EUR
VWAP	-
Volumen (Stück)	0
Gehandelte Stückzahl	0,00
Trades	1
Letztes Volumen	0

Performance und Risiko

	6M	1J	3J
Perf (%)	+10,99%	+7,62%	-
Perf (abs.)	+0,83	+0,59	-
Beta	0,35	0,87	0,42
Volatilität	16,86	17,32	-

5J



Die Wertentwicklung der Vergangenheit lässt keine verlässlichen Rückschlüsse auf die zukünftige Entwicklung eines Finanzinstruments zu.

Quelle: FactSet

Kursdaten

Ø Kurs 5 Tage Ø Volumen 5 Tage (Stk.)	8,267 EUR (0)
Ø Kurs 30 Tage Ø Volumen 30 Tage (Stk.)	7,981 EUR (72)
Ø Kurs 100 Tage Ø Volumen 100 Tage (Stk.)	7,743 EUR (91)
Ø Kurs 250 Tage Ø Volumen 250 Tage	7,644 EUR (63)
Hoch seit 1.1. Datum	8,407 EUR (25.04.2024)
Tief seit 1.1. Datum	7,415 EUR (22.01.2024)
52 Wochen Hoch Datum	8,407 EUR (25.04.2024)
52 Wochen Tief Datum	7,100 EUR (13.12.2023)

Alle Börsen für CHINA MOBILE LTD.

Börse	Datum	Zeit	Kurs	Gehandeltes Volumen	Trades
Stuttgart FXplus	30.04.2021	08:30	5,487 HKD	0,00	2
Stuttgart	26.04.2024	08:15	8,387 EUR	0,00	1
SIX Swiss Exchange	10.02.2020	17:36	8,30 CHF	0,00	1
München	26.04.2024	08:11	8,386 EUR	0,00	1
Hong Kong Stock Exchange	26.04.2024	09:08	71,10 HKD	-	-
Hannover	26.04.2024	08:05	8,377 EUR	0,00	1
Hamburg	26.04.2024	08:00	8,442 EUR	0,00	1

Frankfurt	26.04.2024	08:47	8,451	EUR	0,07	5
Düsseldorf	26.04.2024	08:10	8,402	EUR	0,00	1
Berlin	26.04.2024	08:07	8,428	EUR	0,00	1

Firmenprofil

Firmenlogo



Kontakt details

CHINA MOBILE LTD.

--

60th Floor, The Center, 99 Queen's Road
Central - - Hong Kong

Telefon+852-3121-8888

Fax: +852-2511-9092

E-mail: -

Firmenprofil

-

Vorstandsmitglieder

Xin Dong	Vorstandsvorsitzender
Jie Yang	Vorstandsmitglied
Pizheng Li	Vorstandsmitglied
Ronghua Li	Vorstandsmitglied

Aufsichtsrat

Jie Yang	Aufsichtsratsvorsitzender
Qiang Yang	Aufsichtsratsmitglied
Ka Sze Lee	Aufsichtsratsmitglied
Kin Wah Yiu	Aufsichtsratsmitglied
May Yee Leung Ko	Aufsichtsratsmitglied
Pizheng Li	Aufsichtsratsmitglied
Rong Hua Li	Aufsichtsratsmitglied