


USD/CHF FUTURES (WITH HUF SETTLEMENT) (USD-CHF) - BUD/20240918

21.08.2024 18:30:02

Kurs
0,853 CHF

Differenz  **-1,40% (-0,01)**

Stammdaten

Symbol: USD-CHF0924
 Börse: Budapest Stock Exchange
 Währung: CHF
 Wertpapierkategorie: Future
 Basiswert: SCHWEIZER FRANKEN / US-DOLLAR (CHF/USD)
 Fälligkeit: 09-2024
 Kontraktgröße: 1.000

Marktdaten

Geld (Volumen): - CHF (-)
 Brief (Volumen): 0,853 CHF (650)
 Eröffnung: 0,852 CHF
 Hoch: 0,853 CHF
 Tief: 0,852 CHF
 Schluss Vortag: 0,8651 CHF
 Basiswert: SCHWEIZER FRANKEN / US-DOLLAR (CHF/USD)
 Kurs Basiswerts (Datum): 1,1714 (21.08.24)
 Schlusskurs (Datum): - (-)
 Open Interest: 0

Performance und Risiko

	6M	1J	3J
Perf (%)	-	-	-
Perf (abs.)	-	-	-
Beta	-	-	-
Volatilität	-	-	-

Futures und Optionen

Zugehörige Futures: -
 Zugehörige Optionen: -











Die Wertentwicklung der Vergangenheit lässt keine verlässlichen Rückschlüsse auf die zukünftige Entwicklung eines Finanzinstruments zu.
 Quelle: FactSet

Kursdaten

Ø Kurs 5 Tage | Ø Volumen 5 Tage (Stk.) - CHF (-)
 Ø Kurs 30 Tage | Ø Volumen 30 Tage (Stk.) - CHF (-)
 Ø Kurs 100 Tage | Ø Volumen 100 Tage (Stk.) - CHF (-)
 Ø Kurs 250 Tage | Ø Volumen 250 Tage - CHF (-)
 Hoch seit 1.1. | Datum - CHF (-)
 Tief seit 1.1. | Datum - CHF (-)
 52 Wochen Hoch | Datum - CHF (-)
 52 Wochen Tief | Datum - CHF (-)

Aktuellstes Research

Märkte	Datum	Überschrift	Download
	20.08.2024	 CEE Special Report Social Development Goals in the region	
	19.08.2024	 Poland's monthly data as tipping point for upward growth revisions	
	12.08.2024	 Marktkommentar	
	12.08.2024	 US-Arbeitsmarkt und Bank of Japan verunsichern die Märkte	
	12.08.2024	 GDP growth data in spotlight	