


# EURO/CHF FUTURES (WITH HUF SETTLEMENT) (EUR-CHF) - BUD/20240918

20.03.2024 18:54:25

**Kurs**  
0,9548 CHF

**Differenz**  0,00% (0,00)

**Stammdaten**

**Symbol** EUR-CHF0924  
**Börse** Budapest Stock Exchange  
**Währung** CHF  
**Wertpapierkategorie** Future  
**Basiswert** EURO / SCHWEIZER FRANKEN (EUR/CHF)  
**Fälligkeit** 09-2024  
**Kontraktgröße** 1.000

**Marktdaten**

**Geld (Volumen)** 0,9548 CHF (100)  
**Brief (Volumen)** - CHF (-)  
**Eröffnung** 0,9548 CHF  
**Hoch** 0,9548 CHF  
**Tief** 0,9548 CHF  
**Schluss Vortag** 0,9548 CHF  
**Basiswert** EURO / SCHWEIZER FRANKEN (EUR/CHF)  
**Kurs Basiswerts (Datum)** 0,9703 (19.04.24)  
**Schlusskurs (Datum)** - (-)  
**Open Interest** 100

**Performance und Risiko**

	6M	1J	3J
Perf (%)	-	-	-
Perf (abs.)	-	-	-
Beta	-	-	-
Volatilität	-	-	-

**Futures und Optionen**

Zugehörige Futures -  
Zugehörige Optionen -











Die Wertentwicklung der Vergangenheit lässt keine verlässlichen Rückschlüsse auf die zukünftige Entwicklung eines Finanzinstruments zu.  
**Quelle:** FactSet

**Kursdaten**

Ø Kurs 5 Tage | Ø Volumen 5 Tage (Stk.) - CHF (-)  
Ø Kurs 30 Tage | Ø Volumen 30 Tage (Stk.) - CHF (-)  
Ø Kurs 100 Tage | Ø Volumen 100 Tage (Stk.) - CHF (-)  
Ø Kurs 250 Tage | Ø Volumen 250 Tage - CHF (-)  
Hoch seit 1.1. | Datum - CHF (-)  
Tief seit 1.1. | Datum - CHF (-)  
52 Wochen Hoch | Datum - CHF (-)  
52 Wochen Tief | Datum - CHF (-)

**Aktuellstes Research**

Märkte	Datum	Überschrift	Download
	15.04.2024	 Croatia Special Report   What's behind Croatia's economic acceleration?	
	15.04.2024	 Parliamentary elections in Croatia	
	11.04.2024	 Less aggressive monetary easing to come	
	08.04.2024	 EZB Zinssenkung im Juni	
	08.04.2024	 Inflation numbers and Serbia's central bank meeting	