

## DOMIKI KRITIS S.A. NAMENS-AKTIEN EO 0,48

ISIN: **GRS364253005** WKN: -

## Übersicht

18.07.2024 08:09:07

**Kurs**  
3,43 EUR**Differenz**  -1,72% (-0,06)

## Stammdaten

ISIN	GRS364253005
Symbol	DOMIK
Börse	Frankfurt
Währung	EUR
Branche	-
Wertpapierkategorie	Aktie
Marktkapitalisierung (Mio)	58 EUR
Benchmark	ATHEX COMPOSITE SHARE INDEX

## Marktdaten

Geld (Volumen)	3,43 EUR (500)
Brief (Volumen)	3,55 EUR (500)
Eröffnung	3,43 EUR
Hoch	3,43 EUR
Tief	3,43 EUR
Schluss Vortag	3,49 EUR
VWAP	3,49 EUR
Volumen (Stück)	0
Gehandelte Stückzahl	0,00
Trades	1
Letztes Volumen	0

## Futures und Optionen

Zugehörige Futures	-
Zugehörige Optionen	-

5J













Die Wertentwicklung der Vergangenheit lässt keine verlässlichen Rückschlüsse auf die zukünftige Entwicklung eines Finanzinstruments zu.

Quelle: FactSet

## Aktuellstes Research

## Märkte

Datum	Überschrift	Download
15.07.2024	 Aktienempfehlungen Global	
03.07.2024	 Global Strategy 3Q 2024	
03.07.2024	 Global Strategy 3Q 2024	
21.06.2024	 Global Equity Ratings	
21.06.2024	 Aktienempfehlungen Global	

## Details

18.07.2024 08:09:07

### Kurs

3,43 EUR

Differenz ▼ -1,72% (-0,06)

### Stammdaten

ISIN	GRS364253005
Symbol	DOMIK
Börse	Frankfurt
Währung	EUR
Branche	-
Wertpapierkategorie	Aktie
Marktkapitalisierung (Mio)	58 EUR
Benchmark	ATHEX COMPOSITE SHARE INDEX

### Marktdaten

Geld (Volumen)	3,43 EUR (500)
Brief (Volumen)	3,55 EUR (500)
Eröffnung	3,43 EUR
Hoch	3,43 EUR
Tief	3,43 EUR
Schluss Vortag	3,49 EUR
VWAP	3,49 EUR
Volumen (Stück)	0
Gehandelte Stückzahl	0,00
Trades	1
Letztes Volumen	0

### Performance und Risiko

	6M	1J	3J
Perf (%)	+12,58%	+146,64%	-
Perf (abs.)	+0,39	+2,08	-
Beta	0,46	0,52	0,70
Volatilität	43,30	55,93	-



Die Wertentwicklung der Vergangenheit lässt keine verlässlichen Rückschlüsse auf die zukünftige Entwicklung eines Finanzinstruments zu.

Quelle: FactSet

### Kursdaten

Ø Kurs 5 Tage   Ø Volumen 5 Tage (Stk.)	3,62 EUR (120)
Ø Kurs 30 Tage   Ø Volumen 30 Tage (Stk.)	3,86 EUR (24)
Ø Kurs 100 Tage   Ø Volumen 100 Tage (Stk.)	4,31 EUR (14)
Ø Kurs 250 Tage   Ø Volumen 250 Tage	3,68 EUR (12)
Hoch seit 1.1.   Datum	4,83 EUR (11.03.2024)
Tief seit 1.1.   Datum	3,10 EUR (17.01.2024)
52 Wochen Hoch   Datum	4,83 EUR (11.03.2024)
52 Wochen Tief   Datum	1,58 EUR (18.07.2023)

### Arbitrage Ansichten

Börse	Datum	Zeit	Kurs	Gehandeltes Volumen	Trades
London Stock Exchange	18.05.2018	18:03	0,096 EUR	0,00	1
Frankfurt	18.07.2024	08:09	3,43 EUR	0,00	1
Athens Stock Exchange	17.07.2024	16:12	3,515 EUR	0,06	90

# Firmenprofil

## Firmenlogo

### Kontaktdetails

DOMIKA KRITIS R

--

----

Telefon-

Fax: -

E-mail: -

## Firmenprofil

-