

CHEVRON CORP. FUTURE (CVXF) - EUX/202310

02.10.2023 19:01:48

Kurs
166,4809 USD

Differenz  -1,61% (-2,72)

Stammdaten

Symbol	CVXFV23
Börse	Eurex
Währung	USD
Wertpapierkategorie	Future
Basiswert	CHEVRON CORPORATION
Fälligkeit	10-2023
Kontraktgröße	100

Marktdaten

Geld (Volumen)	- USD (-)
Brief (Volumen)	- USD (-)
Eröffnung	166,4809 USD
Hoch	166,4809 USD
Tief	166,4809 USD
Schluss Vortag	169,2035 USD
Basiswert	CHEVRON CORPORATION
Kurs Basiswerts (Datum)	166,54 (02.10.23)
Schlusskurs (Datum)	166,48 (02.10.23)
Open Interest	0

Performance und Risiko

	6M	1J	3J
Perf (%)	+0,79%	+14,18%	-
Perf (abs.)	+1,31	+20,68	-
Beta	-	-	-
Volatilität	20,97	25,45	26,15

Futures und Optionen

Zugehörige Futures	-
Zugehörige Optionen	-

5J












Die Wertentwicklung der Vergangenheit lässt keine verlässlichen Rückschlüsse auf die zukünftige Entwicklung eines Finanzinstruments zu.
Quelle: FactSet

Kursdaten

Ø Kurs 5 Tage Ø Volumen 5 Tage (Stk.)	169,4177 USD (0)
Ø Kurs 30 Tage Ø Volumen 30 Tage (Stk.)	166,1157 USD (0)
Ø Kurs 100 Tage Ø Volumen 100 Tage (Stk.)	160,7198 USD (0)
Ø Kurs 250 Tage Ø Volumen 250 Tage	168,2084 USD (0)
Hoch seit 1.1. Datum	188,3807 USD (26.01.2023)
Tief seit 1.1. Datum	152,3135 USD (23.06.2023)
52 Wochen Hoch Datum	192,5114 USD (14.11.2022)
52 Wochen Tief Datum	152,0623 USD (03.10.2022)

Aktuellstes Research

Basiswert	Branchen	Märkte		
Datum			Überschrift	Download
29.09.2023			Global Equity Ratings	
29.09.2023			Aktienempfehlungen Global	
08.09.2023			Global Equity Ratings	
08.09.2023			Aktienempfehlungen Global	
22.08.2023			Global Equity Ratings	