

DAX FUTURE (FDAX) - EUX/202509

16.07.2024 17:55:43

Kurs
19.544,00 EURDifferenz  -0,43% (-85,00)

Stammdaten

| | |
|---------------------|-----------------------|
| Symbol | FDAXU25 |
| Börse | Eurex |
| Währung | EUR |
| Wertpapierkategorie | Future |
| Basiswert | DAX PERFORMANCE INDEX |
| Fälligkeit | 09-2025 |
| Kontraktgröße | 1 |

Marktdaten

| | |
|-------------------------|-----------------------|
| Geld (Volumen) | - EUR (-) |
| Brief (Volumen) | - EUR (-) |
| Eröffnung | 19.544,00 EUR |
| Hoch | 19.544,00 EUR |
| Tief | 19.544,00 EUR |
| Schluss Vortag | 19.629,00 EUR |
| Basiswert | DAX PERFORMANCE INDEX |
| Kurs Basiswerts (Datum) | 18.422,18 (17.07.24) |
| Schlusskurs (Datum) | 19.544,00 (16.07.24) |
| Open Interest | 0 |

Performance und Risiko

| | 6M | 1J | 3J |
|-------------|-----------|-----------|----|
| Perf (%) | +11,30% | +11,50% | - |
| Perf (abs.) | +1.985,00 | +2.016,00 | - |
| Beta | - | - | - |
| Volatilität | 11,58 | 11,36 | - |

Futures und Optionen

| | |
|---------------------|---|
| Zugehörige Futures | - |
| Zugehörige Optionen | - |

5J












Die Wertentwicklung der Vergangenheit lässt keine verlässlichen Rückschlüsse auf die zukünftige Entwicklung eines Finanzinstruments zu.

Quelle: FactSet

Kursdaten

| | |
|---------------------------------------------|----------------------------|
| Ø Kurs 5 Tage Ø Volumen 5 Tage (Stk.) | 19.568,00 EUR (0) |
| Ø Kurs 30 Tage Ø Volumen 30 Tage (Stk.) | 19.300,77 EUR (0) |
| Ø Kurs 100 Tage Ø Volumen 100 Tage (Stk.) | 19.266,35 EUR (0) |
| Ø Kurs 250 Tage Ø Volumen 250 Tage | 18.026,04 EUR (0) |
| Hoch seit 1.1. Datum | 19.942,00 EUR (15.05.2024) |
| Tief seit 1.1. Datum | 17.430,00 EUR (17.01.2024) |
| 52 Wochen Hoch Datum | 19.942,00 EUR (15.05.2024) |
| 52 Wochen Tief Datum | 15.830,00 EUR (30.10.2023) |

Aktuellstes Research

| Märkte | | | |
|------------|-------------------------------------------------------------------------------------|------------------------------------------------------------------------------|---------------------------------------------------------------------------------------|
| Datum | | Überschrift | Download |
| 17.07.2024 |  | Credit Markets Weekly |  |
| 17.07.2024 |  | Credit Markets Weekly (DE) |  |
| 15.07.2024 |  | EZB wartet weitere Daten ab | |
| 15.07.2024 |  | CSSD market 1H 2024: Schuldschein market gives way to bond market once again |  |
| 15.07.2024 |  | CSSD-Markt 1H 2024: Schuldscheinmarkt weicht abermals Anleihenmarkt |  |