

COFINIMMO S.A. ACTIONS PORTEUR O.N.

ISIN: **BE0003593044** WKN: **931878**

Übersicht

11.06.2024 15:30:04

Kurs

62,43 USD

Differenz  0,26% (0,17)

Stammdaten

ISIN	BE0003593044
Symbol	COFB
Börse	FINRA other OTC Issues
Währung	USD
Branche	Diverse
Wertpapierkategorie	Aktie
Marktkapitalisierung (Mio)	2.302 EUR
Benchmark	BEL 20 INDEX

Marktdaten

Geld (Volumen)	-
Brief (Volumen)	-
Eröffnung	62,43 USD
Hoch	62,43 USD
Tief	62,43 USD
Schluss Vortag	62,265 USD
VWAP	62,43 USD
Volumen (Stück)	100
Gehandelte Stückzahl	6.243,00
Trades	1
Letztes Volumen	100

Futures und Optionen

Zugehörige Futures	24
Zugehörige Optionen	-






5J



Die Wertentwicklung der Vergangenheit lässt keine verlässlichen Rückschlüsse auf die zukünftige Entwicklung eines Finanzinstruments zu.

Quelle: FactSet

Aktuellstes Research

Branchen		Märkte	
Datum		Überschrift	Download
12.07.2024		Global Equity Ratings	
12.07.2024		Aktienempfehlungen Global	
09.07.2024		Aktienempfehlungen Österreich	
05.07.2024		Equity Weekly	
24.06.2024		Aktienempfehlungen Österreich	

Details

11.06.2024 15:30:04

Kurs

62,43 USD

Differenz ▲ 0,26% (0,17)

Stammdaten

ISIN	BE0003593044
Symbol	COFB
Börse	FINRA other OTC Issues
Währung	USD
Branche	Diverse
Wertpapierkategorie	Aktie
Marktkapitalisierung (Mio)	2.302 EUR
Benchmark	BEL 20 INDEX

Marktdaten

Geld (Volumen)	-
Brief (Volumen)	-
Eröffnung	62,43 USD
Hoch	62,43 USD
Tief	62,43 USD
Schluss Vortag	62,265 USD
VWAP	62,43 USD
Volumen (Stück)	100
Gehandelte Stückzahl	6.243,00
Trades	1
Letztes Volumen	100

Performance und Risiko

	6M	1J	3J
Perf (%)	-	-	-
Perf (abs.)	-	-	-
Beta	1,39	1,10	0,97
Volatilität	-	1,67	-

5J



Die Wertentwicklung der Vergangenheit lässt keine verlässlichen Rückschlüsse auf die zukünftige Entwicklung eines Finanzinstruments zu.

Quelle: FactSet

Kursdaten

Ø Kurs 5 Tage Ø Volumen 5 Tage (Stk.)	- USD (-)
Ø Kurs 30 Tage Ø Volumen 30 Tage (Stk.)	- USD (-)
Ø Kurs 100 Tage Ø Volumen 100 Tage (Stk.)	62,98 USD (20)
Ø Kurs 250 Tage Ø Volumen 250 Tage	68,96 USD (24)
Hoch seit 1.1. Datum	76,94 USD (08.01.2024)
Tief seit 1.1. Datum	62,27 USD (15.03.2024)
52 Wochen Hoch Datum	76,94 USD (08.01.2024)
52 Wochen Tief Datum	58,00 USD (18.10.2023)

Alle Börsen für COFINIMMO S.A. ACTIONS PORTEUR O.N.

Börse	Datum	Zeit	Kurs	Gehandeltes Volumen	Trades
Wiener Börse	12.07.2024	15:30	60,55 EUR	0,00	4
Tradegate	12.07.2024	22:26	60,25 EUR	0,00	5
Stuttgart	12.07.2024	14:27	59,85 EUR	0,00	9
München	12.07.2024	08:26	60,50 EUR	0,00	2
London Stock Exchange European Trade Reporting	12.07.2024	17:30	60,30 EUR	0,00	1
Frankfurt	12.07.2024	08:08	60,40 EUR	0,00	2
FINRA other OTC Issues	11.06.2024	15:30	62,43 USD	0,01	1

Euronext Milan MTF Trading After Hours	-	-	-	0,00	-
Euronext Brüssel	12.07.2024	17:35	60,45 EUR	2,64	654
Düsseldorf	12.07.2024	08:10	60,30 EUR	0,00	3
Berlin	12.07.2024	08:26	60,50 EUR	0,00	3

Firmenprofil

Firmenlogo



Kontakt details

COFINIMMO SA

--

Boulevard de la Woluwe, 58 - 1200 Brüssel

Telefon+32-2-373-00-00

Fax: +32-2-373-00-10

E-mail: info@cofinimmo.be

Firmenprofil

-

Vorstandsmitglieder

Jean-Pierre Hanin	Vorstandsvorsitzender
Françoise Roels	Vorstandsmitglied
Jean Kotarakos	Vorstandsmitglied
Sébastien Berden	Vorstandsmitglied
Yeliz Bici	Vorstandsmitglied

Aufsichtsrat

Jacques van Rijckevorsel	Aufsichtsratsvorsitzender
Anneleen Desmyter	Aufsichtsratsmitglied
Benoît Graulich	Aufsichtsratsmitglied
Françoise Roels	Aufsichtsratsmitglied
Inès Archer-Toper	Aufsichtsratsmitglied
Jan Suykens	Aufsichtsratsmitglied
Jean Hilgers	Aufsichtsratsmitglied
Jean Kotarakos	Aufsichtsratsmitglied
Michael Zahn	Aufsichtsratsmitglied
Mirjam van Velthuizen-Lormans	Aufsichtsratsmitglied
Nathalie Charles	Aufsichtsratsmitglied
Olivier Chapelle	Aufsichtsratsmitglied
Xavier de Walque	Aufsichtsratsmitglied