

## VAN DE VELDE

ISIN: BE0003839561

WKN: 000383956

## Übersicht

22.08.2024 08:01:52

## Kurs

31,45 EUR

Differenz  1,78% (0,55)

## Stammdaten

ISIN	BE0003839561
Symbol	VAN
Börse	Frankfurt
Währung	EUR
Branche	Industrie
Wertpapierkategorie	Aktie
Marktkapitalisierung (Mio)	420 EUR
Benchmark	BEL 20 INDEX

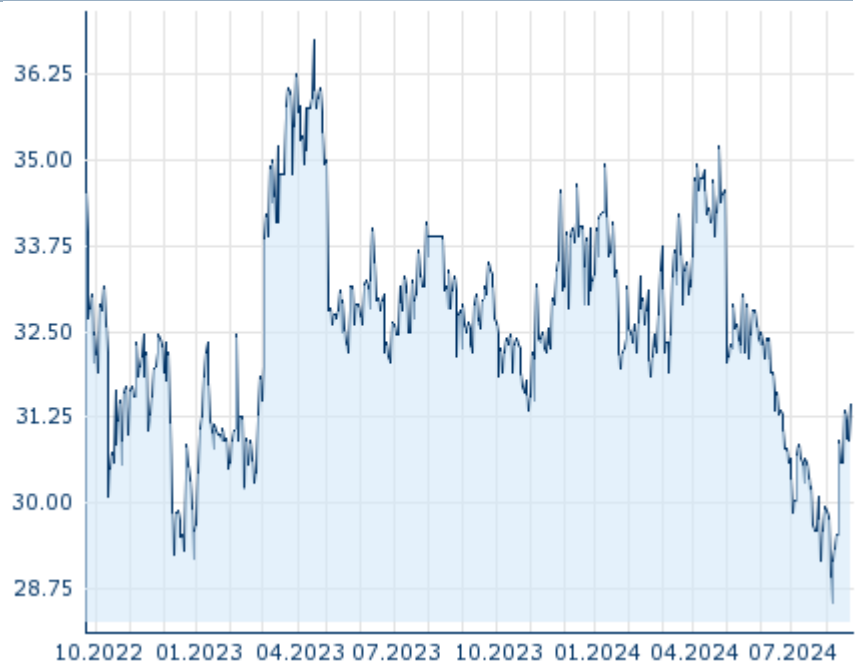
## Marktdaten

Geld (Volumen)	-
Brief (Volumen)	-
Eröffnung	31,45 EUR
Hoch	31,45 EUR
Tief	31,45 EUR
Schluss Vortag	30,90 EUR
VWAP	29,90 EUR
Volumen (Stück)	0
Gehandelte Stückzahl	0,00
Trades	2
Letztes Volumen	0

## Futures und Optionen

Zugehörige Futures	-
Zugehörige Optionen	-







5J



Die Wertentwicklung der Vergangenheit lässt keine verlässlichen Rückschlüsse auf die zukünftige Entwicklung eines Finanzinstruments zu.

Quelle: FactSet

## Aktuellstes Research

Branchen		Märkte	
Datum		Überschrift	Download
16.08.2024		Equity Weekly	
13.08.2024		Aktienempfehlungen Österreich	
12.08.2024		Global Equity Ratings	
12.08.2024		Aktienempfehlungen Global	
09.08.2024		Equity Weekly	

## Details

22.08.2024 08:01:52

## Kurs

31,45 EUR

Differenz ▲ 1,78% (0,55)

## Stammdaten

ISIN	BE0003839561
Symbol	VAN
Börse	Frankfurt
Währung	EUR
Branche	Industrie
Wertpapierkategorie	Aktie
Marktkapitalisierung (Mio)	420 EUR
Benchmark	BEL 20 INDEX

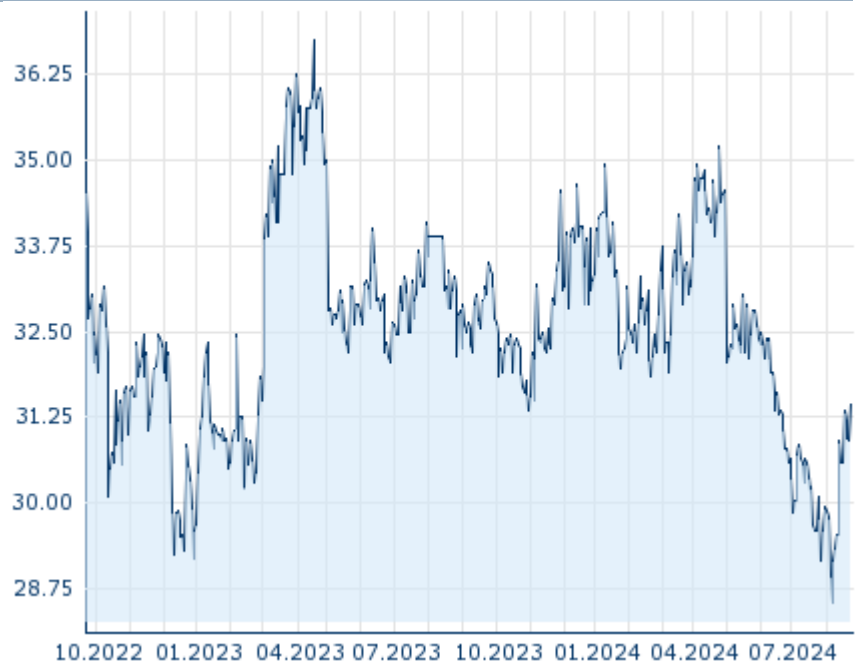
## Marktdaten

Geld (Volumen)	-
Brief (Volumen)	-
Eröffnung	31,45 EUR
Hoch	31,45 EUR
Tief	31,45 EUR
Schluss Vortag	30,90 EUR
VWAP	29,90 EUR
Volumen (Stück)	0
Gehandelte Stückzahl	0,00
Trades	2
Letztes Volumen	0

## Performance und Risiko

	6M	1J	3J
Perf (%)	-2,18%	-4,26%	-
Perf (abs.)	-0,70	-1,40	-
Beta	0,48	0,41	0,53
Volatilität	22,76	22,65	-

5J



Die Wertentwicklung der Vergangenheit lässt keine verlässlichen Rückschlüsse auf die zukünftige Entwicklung eines Finanzinstruments zu.

Quelle: FactSet

## Kursdaten

Ø Kurs 5 Tage   Ø Volumen 5 Tage (Stk.)	31,17 EUR (0)
Ø Kurs 30 Tage   Ø Volumen 30 Tage (Stk.)	30,07 EUR (2)
Ø Kurs 100 Tage   Ø Volumen 100 Tage (Stk.)	31,78 EUR (3)
Ø Kurs 250 Tage   Ø Volumen 250 Tage	32,46 EUR (3)
Hoch seit 1.1.   Datum	35,20 EUR (25.04.2024)
Tief seit 1.1.   Datum	28,55 EUR (06.08.2024)
52 Wochen Hoch   Datum	35,20 EUR (25.04.2024)
52 Wochen Tief   Datum	28,55 EUR (06.08.2024)

## Arbitrage Ansichten

Börse	Datum	Zeit	Kurs	Gehandeltes Volumen	Trades
Stuttgart	22.08.2024	15:44	32,25 EUR	0,00	5
London Stock Exchange	17.08.2023	17:40	33,25 EUR	0,00	1
Frankfurt	22.08.2024	08:01	31,45 EUR	0,00	2
FINRA other OTC Issues	08.04.2024	15:38	35,66 USD	0,00	1
Euronext Brüssel	22.08.2024	17:35	32,80 EUR	0,05	149
Düsseldorf	22.08.2024	08:12	31,35 EUR	0,00	2

# Firmenprofil

## Firmenlogo



### Kontakt details

VAN DE VELDE NV

--

Lageweg 4 - 9260 Schellebelle

Telefon+32-9-365-21-00

Fax: +

E-mail: [info@vandevelde.eu](mailto:info@vandevelde.eu)

## Firmenprofil

-

### Vorstandsmitglieder

Marleen Vaesen	Vorstandsvorsitzender
Karel Verlinde	Vorstandsmitglied
Liesbeth Van de Velde	Vorstandsmitglied

### Aufsichtsrat

Herman van de Velde	Aufsichtsratsvorsitzender
Bruno Vanhoorickx	Aufsichtsratsmitglied
Bénédicte Laureys	Aufsichtsratsmitglied
Christian Salez	Aufsichtsratsmitglied
Dirk Roger Goeminne	Aufsichtsratsmitglied
Greet van de Velde	Aufsichtsratsmitglied
Isabelle Maes	Aufsichtsratsmitglied
Marleen Vaesen	Aufsichtsratsmitglied
Veronique Laureys	Aufsichtsratsmitglied
Yvan Jansen	Aufsichtsratsmitglied