

ACCENTIS S.A.

ISIN: **BE0003696102**

WKN: **000369610**

Übersicht

12.07.2024 08:08:00

Kurs
0,024 EUR

Differenz  4,35% (0,00)

Stammdaten

ISIN	BE0003696102
Symbol	ACCB
Börse	Frankfurt
Währung	EUR
Branche	Diverse
Wertpapierkategorie	Aktie
Marktkapitalisierung (Mio)	37 EUR
Benchmark	BEL 20 INDEX

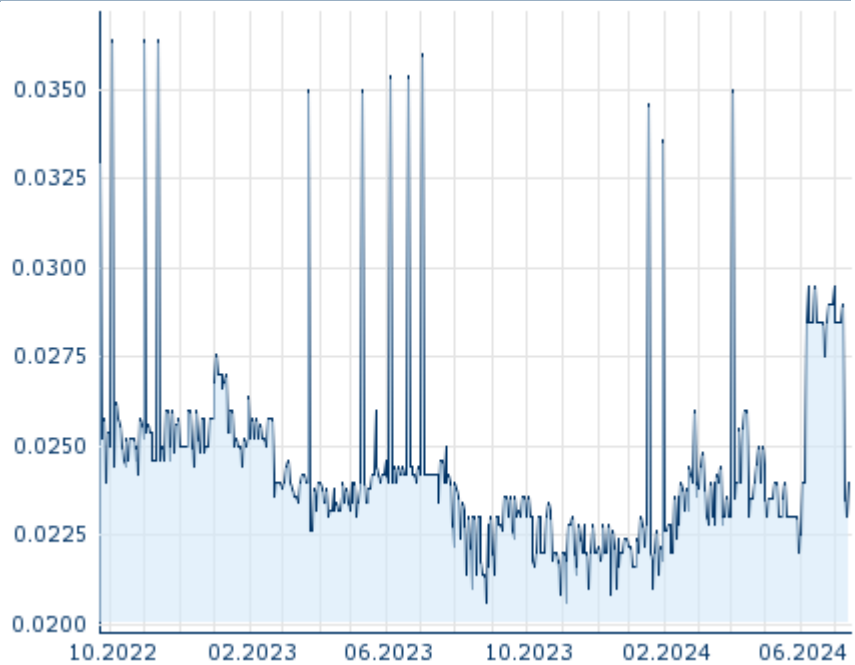
Marktdaten

Geld (Volumen)	-
Brief (Volumen)	-
Eröffnung	0,024 EUR
Hoch	0,024 EUR
Tief	0,024 EUR
Schluss Vortag	0,023 EUR
VWAP	0,035 EUR
Volumen (Stück)	0
Gehandelte Stückzahl	0,00
Trades	2
Letztes Volumen	0

Futures und Optionen











Zugehörige Futures	-
Zugehörige Optionen	-

5J



Die Wertentwicklung der Vergangenheit lässt keine verlässlichen Rückschlüsse auf die zukünftige Entwicklung eines Finanzinstruments zu.
Quelle: FactSet

Aktuellstes Research

Branchen		Märkte	
Datum		Überschrift	Download
12.07.2024		Global Equity Ratings	
12.07.2024		Aktienempfehlungen Global	
09.07.2024		Aktienempfehlungen Österreich	
05.07.2024		Equity Weekly	
24.06.2024		Aktienempfehlungen Österreich	

Details

12.07.2024 08:08:00

Kurs

0,024 EUR

Differenz ▲ 4,35% (0,00)

Stammdaten

ISIN	BE0003696102
Symbol	ACCB
Börse	Frankfurt
Währung	EUR
Branche	Diverse
Wertpapierkategorie	Aktie
Marktkapitalisierung (Mio)	37 EUR
Benchmark	BEL 20 INDEX

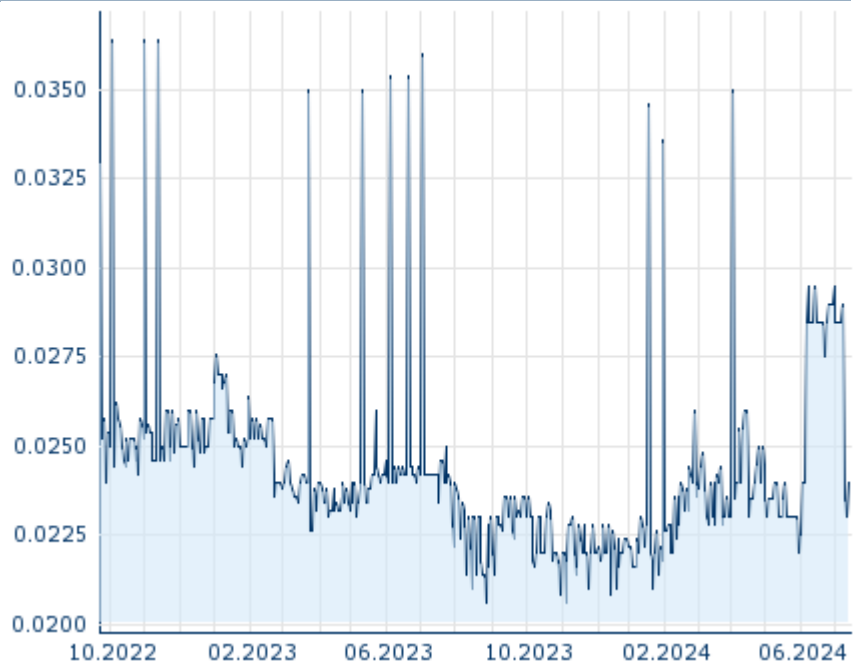
Marktdaten

Geld (Volumen)	-
Brief (Volumen)	-
Eröffnung	0,024 EUR
Hoch	0,024 EUR
Tief	0,024 EUR
Schluss Vortag	0,023 EUR
VWAP	0,035 EUR
Volumen (Stück)	0
Gehandelte Stückzahl	0,00
Trades	2
Letztes Volumen	0

Performance und Risiko

	6M	1J	3J
Perf (%)	+5,26%	-0,83%	-
Perf (abs.)	+0,00	+0,00	-
Beta	0,44	0,22	0,23
Volatilität	160,15	119,71	-

5J



Die Wertentwicklung der Vergangenheit lässt keine verlässlichen Rückschlüsse auf die zukünftige Entwicklung eines Finanzinstruments zu.

Quelle: FactSet

Kursdaten

Ø Kurs 5 Tage Ø Volumen 5 Tage (Stk.)	0,026 EUR (0)
Ø Kurs 30 Tage Ø Volumen 30 Tage (Stk.)	0,028 EUR (0)
Ø Kurs 100 Tage Ø Volumen 100 Tage (Stk.)	0,025 EUR (38)
Ø Kurs 250 Tage Ø Volumen 250 Tage	0,024 EUR (57)
Hoch seit 1.1. Datum	0,035 EUR (03.04.2024)
Tief seit 1.1. Datum	0,021 EUR (23.01.2024)
52 Wochen Hoch Datum	0,035 EUR (03.04.2024)
52 Wochen Tief Datum	0,021 EUR (28.08.2023)

Alle Börsen für ACCENTIS S.A.

Börse	Datum	Zeit	Kurs	Gehandeltes Volumen	Trades
Stuttgart	12.07.2024	16:28	0,024 EUR	0,00	9
London Stock Exchange	03.06.2020	12:13	0,0490 EUR	0,00	1
Frankfurt	12.07.2024	08:08	0,024 EUR	0,00	2
Euronext Brüssel	12.07.2024	17:02	0,029 EUR	0,00	1

Firmenprofil

Firmenlogo



Kontaktdetails

ACCENTIS SA/NV

--

Noorderlaan 139 - 2030 Antwerp

Telefon+32-3-234-94-13

Fax: +

E-mail: info@accentis.com

Firmenprofil

-

Vorstandsmitglieder

Bruno Holthof Vorstandsvorsitzender

Evelien Devlieger Vorstandsmitglied

Aufsichtsrat

Jacques de Bliet Aufsichtsratsvorsitzender

Axelle
Vanthournout Aufsichtsratsmitglied

Dirk van
Vlaenderen Aufsichtsratsmitglied

Gerard Phillipus
Cok Aufsichtsratsmitglied

Mieke de Clercq Aufsichtsratsmitglied