

EXELON CORP.

ISIN: US30161N1019

WKN: 30161N101

Übersicht

16.07.2024 21:22:12

Kurs

32,53 EUR

Differenz  0,93% (0,30)

Stammdaten

ISIN	US30161N1019
Symbol	EXC
Börse	Stuttgart
Währung	EUR
Branche	Versorger
Wertpapierkategorie	Aktie
Marktkapitalisierung (Mio)	32.594 EUR
Benchmark	S&P 500

Marktdaten

Geld (Volumen)	- (0)
Brief (Volumen)	- (0)
Eröffnung	32,36 EUR
Hoch	32,64 EUR
Tief	32,36 EUR
Schluss Vortag	32,23 EUR
VWAP	-
Volumen (Stück)	0
Gehandelte Stückzahl	0,00
Trades	6
Letztes Volumen	0

Futures und Optionen

Zugehörige Futures	-
Zugehörige Optionen	-







5J



Die Wertentwicklung der Vergangenheit lässt keine verlässlichen Rückschlüsse auf die zukünftige Entwicklung eines Finanzinstruments zu.

Quelle: FactSet

Aktuellstes Research

Branchen		Märkte	
Datum		Überschrift	Download
15.07.2024		Aktienempfehlungen Global	
12.07.2024		Global Equity Ratings	
09.07.2024		Aktienempfehlungen Österreich	
24.06.2024		Aktienempfehlungen Österreich	
21.06.2024		Global Equity Ratings	

Details

16.07.2024 21:22:12

Kurs

32,53 EUR

Differenz ▲ 0,93% (0,30)

Stammdaten

ISIN	US30161N1019
Symbol	EXC
Börse	Stuttgart
Währung	EUR
Branche	Versorger
Wertpapierkategorie	Aktie
Marktkapitalisierung (Mio)	32.594 EUR
Benchmark	S&P 500

Marktdaten

Geld (Volumen)	- (0)
Brief (Volumen)	- (0)
Eröffnung	32,36 EUR
Hoch	32,64 EUR
Tief	32,36 EUR
Schluss Vortag	32,23 EUR
VWAP	-
Volumen (Stück)	0
Gehandelte Stückzahl	0,00
Trades	6
Letztes Volumen	0

Performance und Risiko

	6M	1J	3J
Perf (%)	-1,21%	-13,15%	+17,42%
Perf (abs.)	-0,40	-4,93	+4,83
Beta	0,06	0,36	0,53
Volatilität	17,58	21,46	23,08

5J



Die Wertentwicklung der Vergangenheit lässt keine verlässlichen Rückschlüsse auf die zukünftige Entwicklung eines Finanzinstruments zu.

Quelle: FactSet

Kursdaten

Ø Kurs 5 Tage Ø Volumen 5 Tage (Stk.)	32,40 EUR (0)
Ø Kurs 30 Tage Ø Volumen 30 Tage (Stk.)	32,57 EUR (0)
Ø Kurs 100 Tage Ø Volumen 100 Tage (Stk.)	33,77 EUR (4)
Ø Kurs 250 Tage Ø Volumen 250 Tage	34,75 EUR (7)
Hoch seit 1.1. Datum	35,71 EUR (15.05.2024)
Tief seit 1.1. Datum	31,02 EUR (09.02.2024)
52 Wochen Hoch Datum	39,19 EUR (15.09.2023)
52 Wochen Tief Datum	31,02 EUR (09.02.2024)

Alle Börsen für EXELON CORP.

Börse	Datum	Zeit	Kurs	Gehandeltes Volumen	Trades
Xetra	24.11.2023	17:35	35,785 EUR	0,00	2
Wiener Börse	16.07.2024	17:32	32,68 EUR	0,00	5
Tradegate	16.07.2024	22:26	32,58 EUR	0,00	1
Stuttgart	16.07.2024	21:22	32,53 EUR	0,00	6
Nasdaq	16.07.2024	22:00	35,52 USD	214,13	47.964
München	16.07.2024	08:04	32,305 EUR	0,00	1
London Stock Exchange	17.07.2023	15:30	42,00 USD	0,00	1

Hannover	16.07.2024	08:21	32,27 EUR	0,00	3
Hamburg	16.07.2024	08:21	32,27 EUR	0,00	3
Frankfurt	16.07.2024	08:03	32,265 EUR	0,00	2
Euronext Milan MTF Trading After Hours	-	-	-	0,00	-
Euronext Milan MTF Global Equity Market	16.07.2024	17:44	32,675 EUR	0,00	1
Düsseldorf	16.07.2024	08:10	32,325 EUR	0,00	3
Berlin	16.07.2024	08:08	32,33 EUR	0,00	3

Firmenprofil

Firmenlogo



Kontakt details

EXELON CORP.

--

10 South Dearborn Street, 54th floor -
60680-5398 Chicago

Telefon+1-800-483-3220

Fax: +

E-mail: -

Firmenprofil

-

Vorstandsmitglieder

John Young	Chairman of Board of Directors
Anna Richo	Member of Board of Directors
Bryan Segedi	Member of Board of Directors
Charisse Lillie	Member of Board of Directors
Linda Jojo	Member of Board of Directors
Marjorie Cheshire	Member of Board of Directors
Matthew Rogers	Member of Board of Directors
William Bowers	Member of Board of Directors
Calvin G. Butler	Vorstandsvorsitzender
Amy E. Best	Vorstandsmitglied
Carim V. Khouzami	Vorstandsmitglied
Colette D. Honorable	Vorstandsmitglied
David Glockner	Vorstandsmitglied
David M. Velazquez	Vorstandsmitglied
Gayle E. Littleton	Vorstandsmitglied
Gil C. Quiniones	Vorstandsmitglied
J. Tyler Anthony	Vorstandsmitglied
Jeanne Jones	Vorstandsmitglied
Michael Innocenzo	Vorstandsmitglied