

# TEXAF S.A.

ISIN: **BE0974263924**

WKN: **989412**

## Übersicht

12.07.2024 08:08:00

**Kurs**

36,00 EUR

Differenz  1,69% (0,60)

**Stammdaten**

ISIN	BE0974263924
Symbol	TEXF
Börse	Frankfurt
Währung	EUR
Branche	Diverse
Wertpapierkategorie	Aktie
Marktkapitalisierung (Mio)	131 EUR
Benchmark	BEL 20 INDEX

**Marktdaten**

Geld (Volumen)	-
Brief (Volumen)	-
Eröffnung	36,00 EUR
Hoch	36,00 EUR
Tief	36,00 EUR
Schluss Vortag	35,40 EUR
VWAP	37,00 EUR
Volumen (Stück)	0
Gehandelte Stückzahl	0,00
Trades	2
Letztes Volumen	0

**Futures und Optionen**










Zugehörige Futures	-
Zugehörige Optionen	-

5J



Die Wertentwicklung der Vergangenheit lässt keine verlässlichen Rückschlüsse auf die zukünftige Entwicklung eines Finanzinstruments zu.  
Quelle: FactSet

**Aktuellstes Research**

Branchen		Märkte	
Datum		Überschrift	Download
12.07.2024		Global Equity Ratings	
12.07.2024		Aktienempfehlungen Global	
09.07.2024		Aktienempfehlungen Österreich	
05.07.2024		Equity Weekly	
24.06.2024		Aktienempfehlungen Österreich	

# Details

12.07.2024 08:08:00

**Kurs**

36,00 EUR

Differenz ▲ 1,69% (0,60)

**Stammdaten**

ISIN	BE0974263924
Symbol	TEXF
Börse	Frankfurt
Währung	EUR
Branche	Diverse
Wertpapierkategorie	Aktie
Marktkapitalisierung (Mio)	131 EUR
Benchmark	BEL 20 INDEX

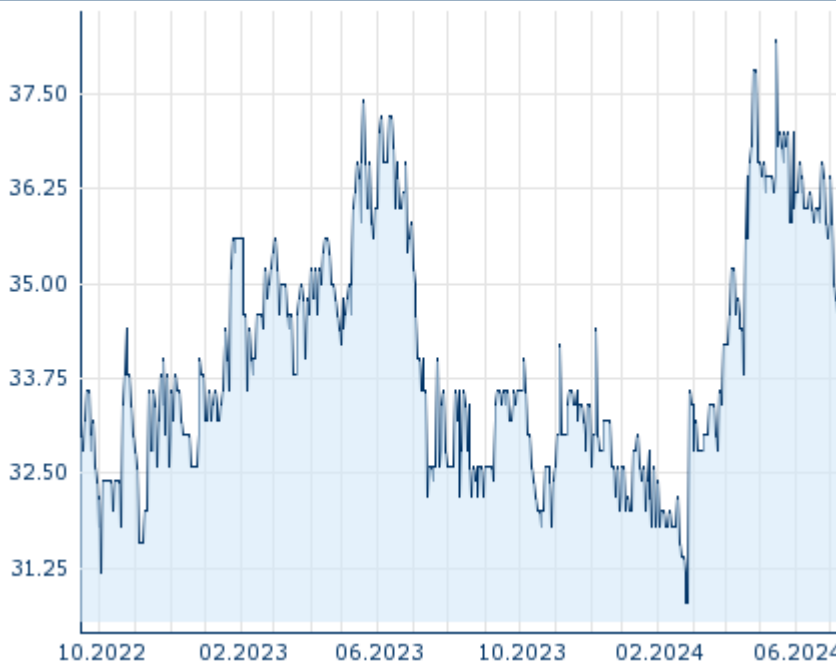
**Marktdaten**

Geld (Volumen)	-
Brief (Volumen)	-
Eröffnung	36,00 EUR
Hoch	36,00 EUR
Tief	36,00 EUR
Schluss Vortag	35,40 EUR
VWAP	37,00 EUR
Volumen (Stück)	0
Gehandelte Stückzahl	0,00
Trades	2
Letztes Volumen	0

**Performance und Risiko**

	6M	1J	3J
Perf (%)	+9,76%	+7,14%	-
Perf (abs.)	+3,20	+2,40	-
Beta	0,35	0,17	0,11
Volatilität	25,42	24,13	-

5J



Die Wertentwicklung der Vergangenheit lässt keine verlässlichen Rückschlüsse auf die zukünftige Entwicklung eines Finanzinstruments zu.

Quelle: FactSet

**Kursdaten**

Ø Kurs 5 Tage   Ø Volumen 5 Tage (Stk.)	35,40 EUR (0)
Ø Kurs 30 Tage   Ø Volumen 30 Tage (Stk.)	35,89 EUR (0)
Ø Kurs 100 Tage   Ø Volumen 100 Tage (Stk.)	35,12 EUR (1)
Ø Kurs 250 Tage   Ø Volumen 250 Tage	33,71 EUR (1)
Hoch seit 1.1.   Datum	38,20 EUR (16.05.2024)
Tief seit 1.1.   Datum	30,80 EUR (26.02.2024)
52 Wochen Hoch   Datum	38,20 EUR (16.05.2024)
52 Wochen Tief   Datum	30,80 EUR (26.02.2024)

**Alle Börsen für TEXAF S.A.**

Börse	Datum	Zeit	Kurs	Gehandeltes Volumen	Trades
Stuttgart	12.07.2024	16:28	35,60 EUR	0,00	10
München	12.07.2024	08:26	36,00 EUR	0,00	2
London Stock Exchange	-	-	-	0,00	-
Frankfurt	12.07.2024	08:08	36,00 EUR	0,00	2
Euronext Brüssel	12.07.2024	13:35	35,80 EUR	0,01	6
Düsseldorf	12.07.2024	08:12	35,80 EUR	0,00	3
Berlin	12.07.2024	21:50	36,00 EUR	0,00	18

# Firmenprofil

## Firmenlogo

### Kontaktdetails

TEXAF SA

--

Avenue Louise 130a - 1050 Brüssel

Telefon+32-2-639-20-00

Fax: +

E-mail: [info@texaf.be](mailto:info@texaf.be)

## Firmenprofil

-

### Vorstandsmitglieder

Jean-Philippe Waterschoot      Vorstandsvorsitzender

M. Christophe Evers      Vorstandsmitglied

### Aufsichtsrat

Dominique Moorkens      Aufsichtsratsvorsitzender

Charlotte Croonenberghs      Aufsichtsratsmitglied

Christophe Evers      Aufsichtsratsmitglied

Eline Pardaens      Aufsichtsratsmitglied

Gerald Croonenberghs      Aufsichtsratsmitglied

Joseph Fattouch      Aufsichtsratsmitglied

Michel Leon Gallez      Aufsichtsratsmitglied

Nathalie Ulrich      Aufsichtsratsmitglied

Pascale Tytgat      Aufsichtsratsmitglied

Vincent Bribosia      Aufsichtsratsmitglied

William Croonenberghs      Aufsichtsratsmitglied