

PANDORA A/S

ISIN: **DK0060252690** WKN: -

Übersicht

18.10.2024 08:07:10

Kurs

143,65 EUR

Differenz  1,59% (2,25)

Stammdaten

ISIN	DK0060252690
Symbol	PNDORA
Börse	Stuttgart
Währung	EUR
Branche	Energie / Rohstoffe
Wertpapierkategorie	Aktie
Marktkapitalisierung (Mio)	10.814 EUR
Benchmark	OMX COPENHAGEN 20 INDEX (DKK)

Marktdaten

Geld (Volumen)	- (0)
Brief (Volumen)	- (0)
Eröffnung	143,65 EUR
Hoch	143,65 EUR
Tief	143,65 EUR
Schluss Vortag	141,40 EUR
VWAP	-
Volumen (Stück)	0
Gehandelte Stückzahl	0,00
Trades	3
Letztes Volumen	0

Futures und Optionen

Zugehörige Futures	18
Zugehörige Optionen	-











5J



Die Wertentwicklung der Vergangenheit lässt keine verlässlichen Rückschlüsse auf die zukünftige Entwicklung eines Finanzinstruments zu.

Quelle: FactSet

Aktuellstes Research

Branchen			
Datum		Überschrift	Download
18.10.2024		Equity Weekly	
14.10.2024		Aktienempfehlungen Österreich	
11.10.2024		Equity Weekly	
04.10.2024		Equity Weekly	
27.09.2024		Global Equity Ratings	

Details

18.10.2024 08:07:10

Kurs

143,65 EUR

Differenz ▲ 1,59% (2,25)

Stammdaten

ISIN	DK0060252690
Symbol	PNDORA
Börse	Stuttgart
Währung	EUR
Branche	Energie / Rohstoffe
Wertpapierkategorie	Aktie
Marktkapitalisierung (Mio)	10.814 EUR
Benchmark	OMX COPENHAGEN 20 INDEX (DKK)

Marktdaten

Geld (Volumen)	- (0)
Brief (Volumen)	- (0)
Eröffnung	143,65 EUR
Hoch	143,65 EUR
Tief	143,65 EUR
Schluss Vortag	141,40 EUR
VWAP	-
Volumen (Stück)	0
Gehandelte Stückzahl	0,00
Trades	3
Letztes Volumen	0

Performance und Risiko

	6M	1J	3J
Perf (%)	-0,79%	+30,35%	+25,13%
Perf (abs.)	-1,15	+33,45	+28,85
Beta	0,41	0,45	0,68
Volatilität	27,47	28,24	38,31

5J



Die Wertentwicklung der Vergangenheit lässt keine verlässlichen Rückschlüsse auf die zukünftige Entwicklung eines Finanzinstruments zu.

Quelle: FactSet

Kursdaten

Ø Kurs 5 Tage Ø Volumen 5 Tage (Stk.)	141,78 EUR (0)
Ø Kurs 30 Tage Ø Volumen 30 Tage (Stk.)	148,36 EUR (5)
Ø Kurs 100 Tage Ø Volumen 100 Tage (Stk.)	145,01 EUR (9)
Ø Kurs 250 Tage Ø Volumen 250 Tage	140,81 EUR (39)
Hoch seit 1.1. Datum	159,95 EUR (13.09.2024)
Tief seit 1.1. Datum	122,10 EUR (03.01.2024)
52 Wochen Hoch Datum	159,95 EUR (13.09.2024)
52 Wochen Tief Datum	104,15 EUR (30.10.2023)

Alle Börsen für PANDORA A/S

Börse	Datum	Zeit	Kurs	Gehandeltes Volumen	Trades
Tradegate	18.10.2024	22:26	144,05 EUR	0,01	25
Stuttgart	18.10.2024	08:07	143,65 EUR	0,00	3
Nasdaq Copenhagen	18.10.2024	17:20	1.073,50 DKK	127,87	1.956
München	18.10.2024	08:05	144,40 EUR	0,00	2
London Stock Exchange European Trade Reporting	18.10.2024	16:55	1.079,00 DKK	0,00	2
Hannover	18.10.2024	17:25	143,60 EUR	0,00	4
Frankfurt	18.10.2024	14:56	145,60 EUR	0,00	2

FINRA other OTC Issues	21.08.2024	19:05	164,50 USD	0,10	2
Düsseldorf	18.10.2024	19:31	143,20 EUR	0,00	7
Berlin	18.10.2024	08:06	144,45 EUR	0,00	2

Firmenprofil

Firmenlogo

Kontaktdetails

PANDORA AS

--

Havneholmen 17-19 - 1561 Copenhagen

Telefon+45-36-72-00-44

Fax: +

E-mail: mail@pandora.net

Firmenprofil

-

Vorstandsmitglieder

Alexander Lacik	Vorstandsvorsitzender
Anders Boyer	Vorstandsmitglied
Byron Clayton	Vorstandsmitglied
David Walmsley	Vorstandsmitglied
Jeerasage Puranasamriddhi	Vorstandsmitglied
Mary Carmen Gasco-Buisson	Vorstandsmitglied
Massimo Basei	Vorstandsmitglied
Stephen Fairchild	Vorstandsmitglied

Aufsichtsrat

Peter Arne Ruzicka	Aufsichtsratsvorsitzender
Catherine Spindler	Aufsichtsratsmitglied
Jan Zijderveld	Aufsichtsratsmitglied
Jane M. Birgitta Stymne Göransson	Aufsichtsratsmitglied
Lilian Biner	Aufsichtsratsmitglied
Marianne Knudsen	Aufsichtsratsmitglied
Povl Christian Lütke Frigast	Aufsichtsratsmitglied