

DENTSU GROUP INC.

ISIN: JP3551520004 WKN: 4324

Übersicht

03.05.2024 08:00:43

Kurs
25,20 EURDifferenz  1,61% (0,40)

Stammdaten

ISIN	JP3551520004
Symbol	4324
Börse	Hannover
Währung	EUR
Branche	Technologie
Wertpapierkategorie	Aktie
Marktkapitalisierung (Mio)	6.776 EUR
Benchmark	NIKKEI 225

Marktdaten

Geld (Volumen)	-
Brief (Volumen)	-
Eröffnung	25,20 EUR
Hoch	25,20 EUR
Tief	25,20 EUR
Schluss Vortag	24,80 EUR
VWAP	-
Volumen (Stück)	0
Gehandelte Stückzahl	0,00
Trades	3
Letztes Volumen	0

Futures und Optionen

Zugehörige Futures	-
Zugehörige Optionen	-





5J



Die Wertentwicklung der Vergangenheit lässt keine verlässlichen Rückschlüsse auf die zukünftige Entwicklung eines Finanzinstruments zu.

Quelle: FactSet

Aktuellstes Research

Branchen		Märkte	
Datum		Überschrift	Download
03.05.2024		Equity Weekly	
29.04.2024		Aktienempfehlungen Österreich	
26.04.2024		Equity Weekly	
26.04.2024		Global Equity Ratings	
26.04.2024		Aktienempfehlungen Global	

Details

03.05.2024 08:00:43

Kurs

25,20 EUR

Differenz ▲ 1,61% (0,40)

Stammdaten

ISIN	JP3551520004
Symbol	4324
Börse	Hannover
Währung	EUR
Branche	Technologie
Wertpapierkategorie	Aktie
Marktkapitalisierung (Mio)	6.776 EUR
Benchmark	NIKKEI 225

Marktdaten

Geld (Volumen)	-
Brief (Volumen)	-
Eröffnung	25,20 EUR
Hoch	25,20 EUR
Tief	25,20 EUR
Schluss Vortag	24,80 EUR
VWAP	-
Volumen (Stück)	0
Gehandelte Stückzahl	0,00
Trades	3
Letztes Volumen	0

Performance und Risiko

	6M	1J	3J
Perf (%)	-10,64%	-22,22%	-
Perf (abs.)	-3,00	-7,20	-
Beta	0,38	0,54	0,82
Volatilität	27,07	26,45	-

5J



Die Wertentwicklung der Vergangenheit lässt keine verlässlichen Rückschlüsse auf die zukünftige Entwicklung eines Finanzinstruments zu.

Quelle: FactSet

Kursdaten

Ø Kurs 5 Tage Ø Volumen 5 Tage (Stk.)	25,00 EUR (0)
Ø Kurs 30 Tage Ø Volumen 30 Tage (Stk.)	25,21 EUR (0)
Ø Kurs 100 Tage Ø Volumen 100 Tage (Stk.)	24,63 EUR (0)
Ø Kurs 250 Tage Ø Volumen 250 Tage	26,73 EUR (0)
Hoch seit 1.1. Datum	26,60 EUR (16.02.2024)
Tief seit 1.1. Datum	22,80 EUR (02.01.2024)
52 Wochen Hoch Datum	33,20 EUR (12.05.2023)
52 Wochen Tief Datum	22,60 EUR (27.12.2023)

Alle Börsen für DENTSU GROUP INC.

Börse	Datum	Zeit	Kurs	Gehandeltes Volumen	Trades
Tradegate	03.05.2024	22:26	25,40 EUR	0,00	1
Tokyo Stock Exchange	02.05.2024	08:00	4.208,00 JPY	48,46	2.420
Stuttgart	03.05.2024	08:02	25,20 EUR	0,00	3
München	03.05.2024	08:00	25,20 EUR	0,00	2
Hannover	03.05.2024	08:00	25,20 EUR	0,00	3
Frankfurt	03.05.2024	21:49	25,00 EUR	0,00	3
FINRA other OTC Issues	26.04.2024	16:26	27,59 USD	0,00	1

Firmenprofil

Firmenlogo

dentsu group

Kontaktdetails

DENTSU GROUP INC.

--

1-8-1 Higashi-Shinbashi, Minato-Ku -
105-7001 Tokyo

Telefon+81-3-6217-6600

Fax: +81-3-6217-5515

E-mail: -

Firmenprofil

-

Vorstandsmitglieder

Hiroshi Igarashi	Vorstandsvorsitzender
Arinobu Soga	Vorstandsmitglied

Aufsichtsrat

Timothy Andree	Aufsichtsratsvorsitzender
Andrew House	Aufsichtsratsmitglied
Arinobu Soga	Aufsichtsratsmitglied
Etsuko Katsu	Aufsichtsratsmitglied
Gan Matsui	Aufsichtsratsmitglied
Izumi Okoshi	Aufsichtsratsmitglied
Kentaro Koga	Aufsichtsratsmitglied
Paul Candland	Aufsichtsratsmitglied
Toshiaki Hasegawa	Aufsichtsratsmitglied
Yushin Soga	Aufsichtsratsmitglied