

BLE KEDROS REIC NAMENS-AKTIEN EO 1

ISIN: GRS524003001 WKN: -

Übersicht

17.07.2024 15:29:01

Kurs
3,29 EURDifferenz  0,00% (0,00)

Stammdaten

ISIN	GRS524003001
Symbol	BLEKEDROS
Börse	Frankfurt
Währung	EUR
Branche	-
Wertpapierkategorie	Aktie
Marktkapitalisierung (Mio)	150 EUR
Benchmark	ATHEX COMPOSITE SHARE INDEX

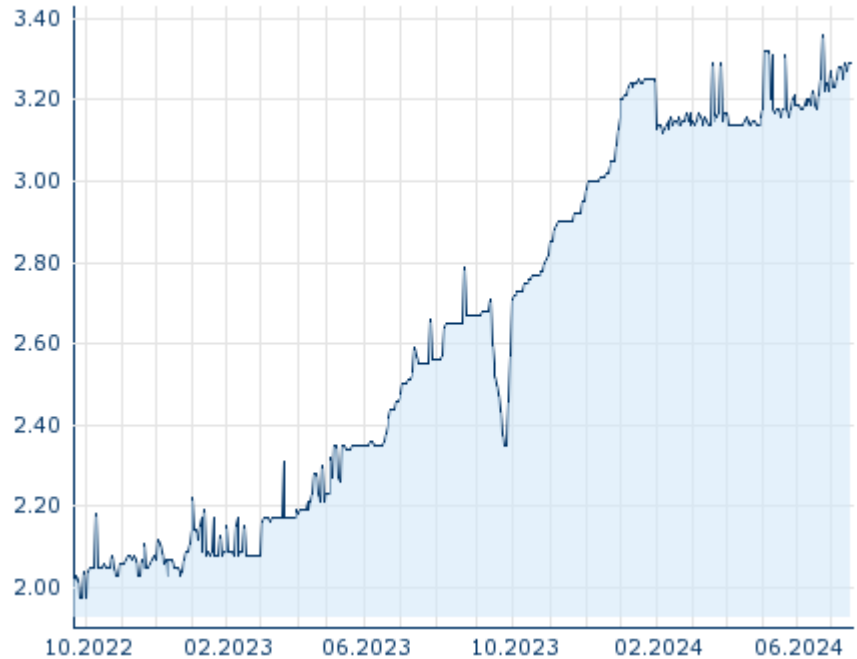
Marktdaten

Geld (Volumen)	3,41 EUR (587)
Brief (Volumen)	3,53 EUR (567)
Eröffnung	3,41 EUR
Hoch	3,41 EUR
Tief	3,26 EUR
Schluss Vortag	3,29 EUR
VWAP	2,79 EUR
Volumen (Stück)	0
Gehandelte Stückzahl	0,00
Trades	4
Letztes Volumen	0

Futures und Optionen

Zugehörige Futures	-
Zugehörige Optionen	-

5J








Die Wertentwicklung der Vergangenheit lässt keine verlässlichen Rückschlüsse auf die zukünftige Entwicklung eines Finanzinstruments zu.

Quelle: FactSet

Aktuellstes Research

Märkte

Datum	Überschrift	Download
15.07.2024	 Aktienempfehlungen Global	
03.07.2024	 Global Strategy 3Q 2024	
03.07.2024	 Global Strategy 3Q 2024	
21.06.2024	 Global Equity Ratings	
21.06.2024	 Aktienempfehlungen Global	

Details

17.07.2024 15:29:01

Kurs

3,29 EUR

Differenz  0,00% (0,00)

Stammdaten

ISIN	GRS524003001
Symbol	BLEKEDROS
Börse	Frankfurt
Währung	EUR
Branche	-
Wertpapierkategorie	Aktie
Marktkapitalisierung (Mio)	150 EUR
Benchmark	ATHEX COMPOSITE SHARE INDEX

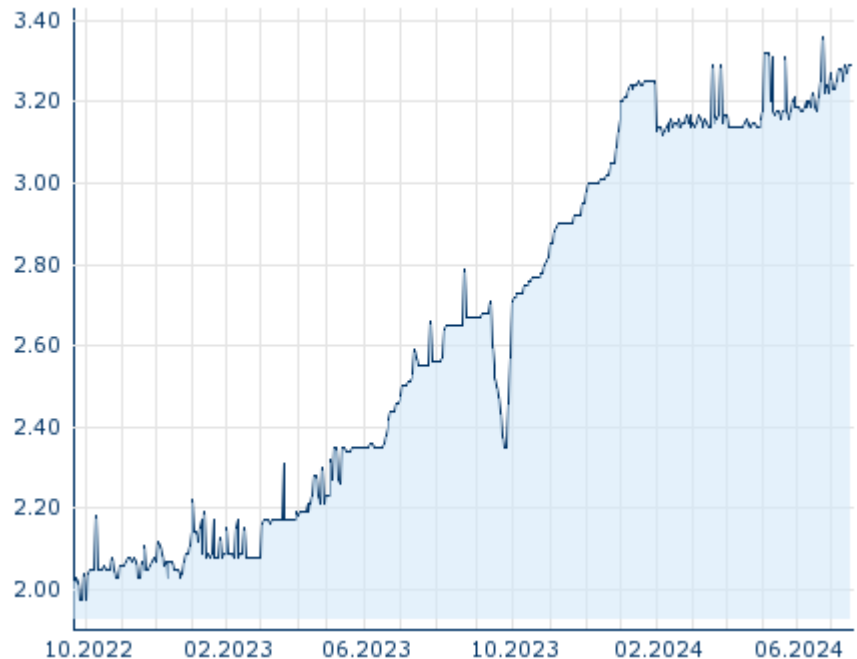
Marktdaten

Geld (Volumen)	3,41 EUR (587)
Brief (Volumen)	3,53 EUR (567)
Eröffnung	3,41 EUR
Hoch	3,41 EUR
Tief	3,26 EUR
Schluss Vortag	3,29 EUR
VWAP	2,79 EUR
Volumen (Stück)	0
Gehandelte Stückzahl	0,00
Trades	4
Letztes Volumen	0

Performance und Risiko

	6M	1J	3J
Perf (%)	+1,54%	+28,02%	-
Perf (abs.)	+0,05	+0,72	-
Beta	0,00	0,05	0,02
Volatilität	22,02	21,02	-

5J



Die Wertentwicklung der Vergangenheit lässt keine verlässlichen Rückschlüsse auf die zukünftige Entwicklung eines Finanzinstruments zu.

Quelle: FactSet

Kursdaten

Ø Kurs 5 Tage Ø Volumen 5 Tage (Stk.)	3,28 EUR (0)
Ø Kurs 30 Tage Ø Volumen 30 Tage (Stk.)	3,24 EUR (0)
Ø Kurs 100 Tage Ø Volumen 100 Tage (Stk.)	3,19 EUR (0)
Ø Kurs 250 Tage Ø Volumen 250 Tage	3,00 EUR (0)
Hoch seit 1.1. Datum	3,41 EUR (15.07.2024)
Tief seit 1.1. Datum	3,11 EUR (06.02.2024)
52 Wochen Hoch Datum	3,41 EUR (15.07.2024)
52 Wochen Tief Datum	2,35 EUR (25.09.2023)

Alle Börsen für BLE KEDROS REIC NAMENS-AKTIEN EO 1

Börse 	Datum	Zeit	Kurs	Gehandeltes Volumen	Trades
Frankfurt	17.07.2024	15:29	3,29 EUR	0,00	4
Athens Stock Exchange	17.07.2024	16:09	3,47 EUR	0,01	22

Firmenprofil

Firmenlogo

Kontaktdetails

BLE KEDROS REAL ESTATE
INVESTMENT COMPANY

--

Telefon-

Fax: -

E-mail: -

Firmenprofil

-