


BLE KEDROS REIC NAMENS-AKTIEN EO 1

ISIN: **GRS524003001** WKN: -

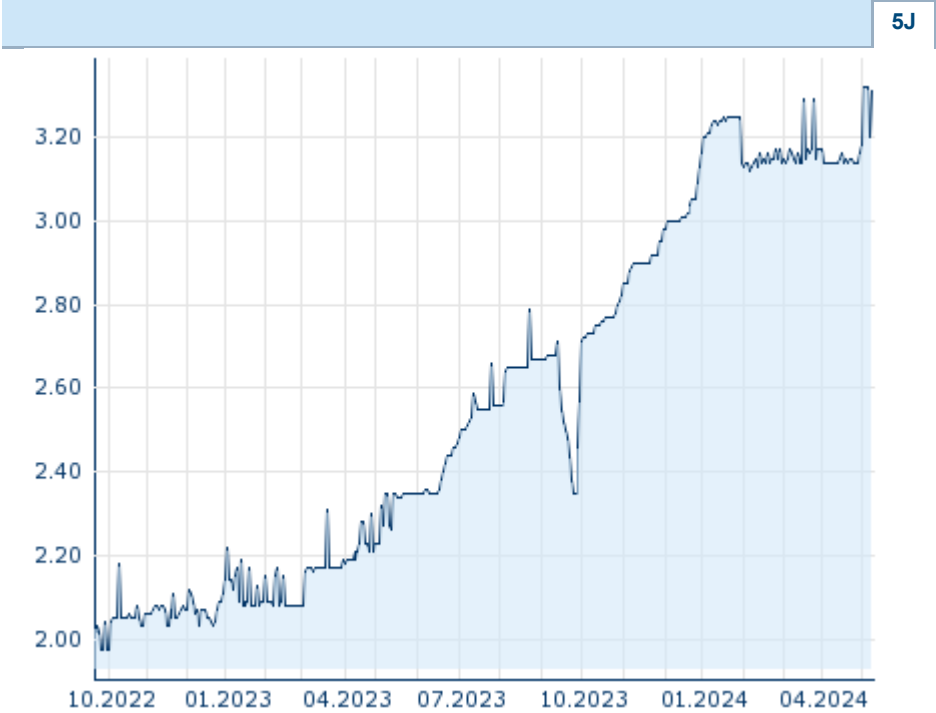
Übersicht

| | |
|---------------------|--|
| 09.05.2024 09:15:02 | |
| Kurs | 3,31 EUR |
| Differenz |  3,44% (0,11) |

| | |
|----------------------------|-----------------------------------|
| Stammdaten | |
| ISIN | GRS524003001 |
| Symbol | BLEKEDROS |
| Börse | Frankfurt |
| Währung | EUR |
| Branche | - |
| Wertpapierkategorie | Aktie |
| Marktkapitalisierung (Mio) | 146 EUR |
| Benchmark | ATHEX COMPOSITE SHARE INDEX |

| | |
|----------------------|----------------|
| Marktdaten | |
| Geld (Volumen) | 3,50 EUR (100) |
| Brief (Volumen) | 3,80 EUR |
| Eröffnung | 3,31 EUR |
| Hoch | 3,31 EUR |
| Tief | 3,31 EUR |
| Schluss Vortag | 3,20 EUR |
| VWAP | 2,79 EUR |
| Volumen (Stück) | 0 |
| Gehandelte Stückzahl | 0,00 |
| Trades | 3 |
| Letztes Volumen | 0 |


| | |
|----------------------|---|
| Futures und Optionen | |
| Zugehörige Futures | - |
| Zugehörige Optionen | - |



Aktuellstes Research

| Märkte | | | |
|------------|---|---|---|
| Datum | | Überschrift | Download |
| 08.05.2024 |  | Marktkommentar |  |
| 06.05.2024 |  | Anzeichen für eine wirtschaftliche Wende? | |
| 26.04.2024 |  | Global Equity Ratings |  |
| 26.04.2024 |  | Aktienempfehlungen Global |  |
| 03.04.2024 |  | Aktienempfehlungen Global |  |

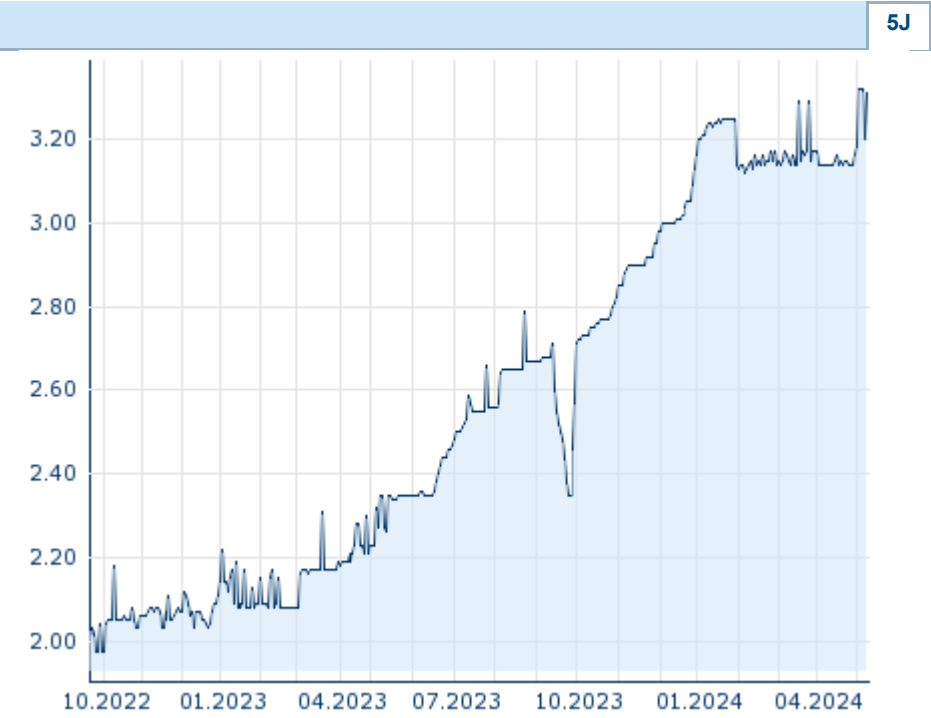
Details

| | | |
|---------------------|---|--------------|
| 09.05.2024 09:15:02 | | |
| Kurs | 3,31 EUR | |
| Differenz |  | 3,44% (0,11) |


| | |
|----------------------------|-----------------------------|
| Stammdaten | |
| ISIN | GRS524003001 |
| Symbol | BLEKEDROS |
| Börse | Frankfurt |
| Währung | EUR |
| Branche | - |
| Wertpapierkategorie | Aktie |
| Marktkapitalisierung (Mio) | 146 EUR |
| Benchmark | ATHEX COMPOSITE SHARE INDEX |

| | |
|----------------------|----------------|
| Marktdaten | |
| Geld (Volumen) | 3,50 EUR (100) |
| Brief (Volumen) | 3,80 EUR |
| Eröffnung | 3,31 EUR |
| Hoch | 3,31 EUR |
| Tief | 3,31 EUR |
| Schluss Vortag | 3,20 EUR |
| VWAP | 2,79 EUR |
| Volumen (Stück) | 0 |
| Gehandelte Stückzahl | 0,00 |
| Trades | 3 |
| Letztes Volumen | 0 |

| | | | |
|------------------------|---------|---------|------|
| Performance und Risiko | | | |
| | 6M | 1J | 3J |
| Perf (%) | +14,14% | +40,85% | - |
| Perf (abs.) | +0,41 | +0,96 | - |
| Beta | 0,05 | 0,06 | 0,02 |
| Volatilität | 17,69 | 19,57 | - |



| | |
|---|-----------------------|
| Kursdaten | |
| Ø Kurs 5 Tage Ø Volumen 5 Tage (Stk.) | 3,29 EUR (0) |
| Ø Kurs 30 Tage Ø Volumen 30 Tage (Stk.) | 3,17 EUR (0) |
| Ø Kurs 100 Tage Ø Volumen 100 Tage (Stk.) | 3,17 EUR (0) |
| Ø Kurs 250 Tage Ø Volumen 250 Tage | 2,85 EUR (0) |
| Hoch seit 1.1. Datum | 3,32 EUR (02.05.2024) |
| Tief seit 1.1. Datum | 3,11 EUR (06.02.2024) |
| 52 Wochen Hoch Datum | 3,32 EUR (02.05.2024) |
| 52 Wochen Tief Datum | 2,26 EUR (12.05.2023) |

| | | | | | |
|---|------------|-------|----------|---------------------|--------|
| Alle Börsen für BLE KEDROS REIC NAMENS-AKTIEN EO 1 | | | | | |
| Börse  | Datum | Zeit | Kurs | Gehandeltes Volumen | Trades |
| Frankfurt | 09.05.2024 | 09:15 | 3,31 EUR | 0,00 | 3 |
| Athens Stock Exchange | 10.05.2024 | 15:34 | 3,37 EUR | 0,01 | 18 |

Firmenprofil

Firmenlogo

Kontakt details

BLE KEDROS REAL ESTATE
INVESTMENT COMPANY

--

Telefon-

Fax: -

E-mail: -

Firmenprofil

-