


# SGL CARBON SE (SGL) - EUX/CALL/1.6/20250620

17.07.2024 18:40:36

**Kurs**  
4,87 EUR

**Differenz**  0,21% (0,01)

**Stammdaten**

**Symbol** SGL25F201.6  
**Börse** EUX  
**Währung** EUR  
**Wertpapierkategorie** Option  
**Basiswert** SGL CARBON SE  
**Typ** CALL  
**Style** Amerikanisch  
**Ausübungspreis** 1,60 EUR  
**Fälligkeit** 20.06.2025  
**Kontraktgröße** 100  
**Abrechnungsdatum** 17.07.2024  
**Fälligkeitstermin** -

**Marktdaten**

**Geld (Volumen)** -  
**Brief (Volumen)** -  
**Eröffnung** 4,87 EUR  
**Hoch** 4,87 EUR  
**Tief** 4,87 EUR  
**Schluss Vortag** 4,86 EUR  
**Basiswert** SGL Carbon  
**Kurs Basiswerts (Datum)** 4,87 (17.07.24)  
**Schlusskurs (Datum)** 4,87 (17.07.24)  
**Open Interest** 0

**Performance und Risiko**

	6M	1J	3J
Perf (%)	+10,18%	-26,10%	-
Perf (abs.)	+0,45	-1,72	-
Beta	-	-	-
Volatilität	40,71	37,49	-

**Futures und Optionen**

**Zugehörige Futures** -  
**Zugehörige Optionen** -






Die Wertentwicklung der Vergangenheit lässt keine verlässlichen Rückschlüsse auf die zukünftige Entwicklung eines Finanzinstruments zu.  
Quelle: FactSet

**Kursdaten**

Ø Kurs 5 Tage   Ø Volumen 5 Tage (Stk.)	4,96 EUR (0)
Ø Kurs 30 Tage   Ø Volumen 30 Tage (Stk.)	5,19 EUR (0)
Ø Kurs 100 Tage   Ø Volumen 100 Tage (Stk.)	5,22 EUR (0)
Ø Kurs 250 Tage   Ø Volumen 250 Tage	5,01 EUR (0)
Hoch seit 1.1.   Datum	5,96 EUR (06.06.2024)
Tief seit 1.1.   Datum	4,34 EUR (19.01.2024)
52 Wochen Hoch   Datum	6,61 EUR (18.07.2023)
52 Wochen Tief   Datum	4,24 EUR (25.10.2023)

**Aktuellstes Research**

Branchen		Märkte	
Datum		Überschrift	Download
15.07.2024		Aktienempfehlungen Global	
12.07.2024		Global Equity Ratings	
09.07.2024		Aktienempfehlungen Österreich	
24.06.2024		Aktienempfehlungen Österreich	
21.06.2024		Global Equity Ratings	