

LAVIPHARM S.A. NAMENS-AKTIEN EO 1

ISIN: **GRS246003008** WKN: -

Übersicht

11.07.2024 15:29:01

Kurs

0,847 EUR

Differenz  3,67% (0,03)

Stammdaten

ISIN	GRS246003008
Symbol	LAVI
Börse	Frankfurt
Währung	EUR
Branche	Konsumgüter
Wertpapierkategorie	Aktie
Marktkapitalisierung (Mio)	147 EUR
Benchmark	ATHEX COMPOSITE SHARE INDEX

Marktdaten

Geld (Volumen)	-
Brief (Volumen)	-
Eröffnung	0,834 EUR
Hoch	0,847 EUR
Tief	0,82 EUR
Schluss Vortag	0,817 EUR
VWAP	0,98 EUR
Volumen (Stück)	0
Gehandelte Stückzahl	0,00
Trades	4
Letztes Volumen	0

Futures und Optionen

Zugehörige Futures	-
Zugehörige Optionen	-




5J



Die Wertentwicklung der Vergangenheit lässt keine verlässlichen Rückschlüsse auf die zukünftige Entwicklung eines Finanzinstruments zu.

Quelle: FactSet

Aktuellstes Research

Branchen		Märkte	
Datum		Überschrift	Download
09.07.2024		Aktienempfehlungen Österreich	
05.07.2024		Equity Weekly	
24.06.2024		Aktienempfehlungen Österreich	
21.06.2024		Global Equity Ratings	
21.06.2024		Aktienempfehlungen Global	

Details

11.07.2024 15:29:01

Kurs

0,847 EUR

Differenz ▲ 3,67% (0,03)**Stammdaten**

ISIN	GRS246003008
Symbol	LAVI
Börse	Frankfurt
Währung	EUR
Branche	Konsumgüter
Wertpapierkategorie	Aktie
Marktkapitalisierung (Mio)	147 EUR
Benchmark	ATHEX COMPOSITE SHARE INDEX

Marktdaten

Geld (Volumen)	-
Brief (Volumen)	-
Eröffnung	0,834 EUR
Hoch	0,847 EUR
Tief	0,82 EUR
Schluss Vortag	0,817 EUR
VWAP	0,98 EUR
Volumen (Stück)	0
Gehandelte Stückzahl	0,00
Trades	4
Letztes Volumen	0

Performance und Risiko

	6M	1J	3J
Perf (%)	+0,37%	+27,66%	-
Perf (abs.)	+0,00	+0,18	-
Beta	1,06	1,18	0,53
Volatilität	80,32	64,36	-

5J



Die Wertentwicklung der Vergangenheit lässt keine verlässlichen Rückschlüsse auf die zukünftige Entwicklung eines Finanzinstruments zu.

Quelle: FactSet

Kursdaten

Ø Kurs 5 Tage Ø Volumen 5 Tage (Stk.)	0,788 EUR (0)
Ø Kurs 30 Tage Ø Volumen 30 Tage (Stk.)	0,846 EUR (62)
Ø Kurs 100 Tage Ø Volumen 100 Tage (Stk.)	0,836 EUR (55)
Ø Kurs 250 Tage Ø Volumen 250 Tage	0,760 EUR (33)
Hoch seit 1.1. Datum	0,982 EUR (23.05.2024)
Tief seit 1.1. Datum	0,701 EUR (17.04.2024)
52 Wochen Hoch Datum	0,982 EUR (23.05.2024)
52 Wochen Tief Datum	0,584 EUR (10.10.2023)

Alle Börsen für LAVIPHARM S.A. NAMENS-AKTIEN EO 1

Börse	Datum	Zeit	Kurs	Gehandeltes Volumen	Trades
London Stock Exchange	22.05.2018	17:36	0,21 EUR	0,00	1
Frankfurt	11.07.2024	15:29	0,847 EUR	0,00	4
Berlin	11.07.2024	21:35	0,948 EUR	0,00	10
Athens Stock Exchange	11.07.2024	16:11	0,948 EUR	0,29	274

Firmenprofil

Firmenlogo

Kontaktdetails

LAVIPHARM

--

Telefon-

Fax: -

E-mail: -

Firmenprofil

-