

ALVOTECH SA CLASS A

ISIN: LU2458332611 WKN: -

Übersicht

10.05.2024 08:03:09

Kurs
12,75 EUR**Differenz**  0,00% (0,00)

Stammdaten

ISIN	LU2458332611
Symbol	ALVO
Börse	München
Währung	EUR
Branche	Chemie / Pharma / Gesundheit
Wertpapierkategorie	Aktie
Marktkapitalisierung (Mio)	3.326 EUR
Benchmark	EURO STOXX 50

Marktdaten

Geld (Volumen)	-
Brief (Volumen)	-
Eröffnung	12,75 EUR
Hoch	12,75 EUR
Tief	12,75 EUR
Schluss Vortag	12,75 EUR
VWAP	11,75 EUR
Volumen (Stück)	0
Gehandelte Stückzahl	0,00
Trades	1
Letztes Volumen	0

Futures und Optionen

Zugehörige Futures	-
Zugehörige Optionen	-











5J



Die Wertentwicklung der Vergangenheit lässt keine verlässlichen Rückschlüsse auf die zukünftige Entwicklung eines Finanzinstruments zu.

Quelle: FactSet

Aktuellstes Research

Branchen		Märkte	
Datum		Überschrift	Download
10.05.2024		Equity Weekly	
29.04.2024		Aktienempfehlungen Österreich	
26.04.2024		Global Equity Ratings	
26.04.2024		Aktienempfehlungen Global	
15.04.2024		Aktienempfehlungen Österreich	

Details

10.05.2024 08:03:09

Kurs

12,75 EUR

Differenz ➔ 0,00% (0,00)

Stammdaten

ISIN	LU2458332611
Symbol	ALVO
Börse	München
Währung	EUR
Branche	Chemie / Pharma / Gesundheit
Wertpapierkategorie	Aktie
Marktkapitalisierung (Mio)	3.326 EUR
Benchmark	EURO STOXX 50

Marktdaten

Geld (Volumen)	-
Brief (Volumen)	-
Eröffnung	12,75 EUR
Hoch	12,75 EUR
Tief	12,75 EUR
Schluss Vortag	12,75 EUR
VWAP	11,75 EUR
Volumen (Stück)	0
Gehandelte Stückzahl	0,00
Trades	1
Letztes Volumen	0

Performance und Risiko

	6M	1J	3J
Perf (%)	+62,63%	+48,95%	-
Perf (abs.)	+4,91	+4,19	-
Beta	-0,18	0,11	0,24
Volatilität	46,28	42,17	-

5J



Die Wertentwicklung der Vergangenheit lässt keine verlässlichen Rückschlüsse auf die zukünftige Entwicklung eines Finanzinstruments zu.

Quelle: FactSet

Kursdaten

Ø Kurs 5 Tage Ø Volumen 5 Tage (Stk.)	13,06 EUR (0)
Ø Kurs 30 Tage Ø Volumen 30 Tage (Stk.)	12,05 EUR (1)
Ø Kurs 100 Tage Ø Volumen 100 Tage (Stk.)	12,74 EUR (39)
Ø Kurs 250 Tage Ø Volumen 250 Tage	10,06 EUR (46)
Hoch seit 1.1. Datum	16,50 EUR (26.02.2024)
Tief seit 1.1. Datum	10,10 EUR (02.01.2024)
52 Wochen Hoch Datum	16,50 EUR (26.02.2024)
52 Wochen Tief Datum	6,48 EUR (30.06.2023)

Alle Börsen für ALVOTECH SA CLASS A

Börse 📍	Datum	Zeit	Kurs	Gehandeltes Volumen	Trades
Stuttgart	10.05.2024	08:02	12,45 EUR	0,00	1
Nasdaq Island	10.05.2024	17:29	1.870,00 ISK	228,14	39
Nasdaq	10.05.2024	22:00	13,37 USD	0,74	947
München	10.05.2024	08:03	12,75 EUR	0,00	1
Frankfurt	10.05.2024	15:29	12,45 EUR	0,00	4

Firmenprofil

Firmenlogo



Firmenprofil

-

Kontaktdetails

ALVOTECH

--

rue de Bitbourg 9 1273 Luxemburg

Telefon+354 422 4500

Fax: -

E-mail: -