

## ALVOTECH SA CLASS A

ISIN: LU2458332611 WKN: -

## Übersicht

26.04.2024 08:12:33

Kurs

12,55 EUR

Differenz  -0,79% (-0,10)

## Stammdaten

ISIN LU2458332611

Symbol ALVO

Börse Stuttgart

Währung EUR

Branche Chemie / Pharma /  
Gesundheit

Wertpapierkategorie Aktie

Marktkapitalisierung 3.550 EUR  
(Mio)

Benchmark EURO STOXX 50

## Marktdaten

Geld (Volumen) - (0)

Brief (Volumen) - (0)

Eröffnung 12,55 EUR

Hoch 12,55 EUR

Tief 12,55 EUR

Schluss Vortag 12,65 EUR

VWAP -

Volumen (Stück) 0

Gehandelte Stückzahl 0,00

Trades 3

Letztes Volumen 0

## Futures und Optionen

Zugehörige Futures -

Zugehörige Optionen -











5J



Die Wertentwicklung der Vergangenheit lässt keine verlässlichen Rückschlüsse auf die zukünftige Entwicklung eines Finanzinstruments zu.

Quelle: FactSet

## Aktuellstes Research

Branchen		Märkte	
Datum		Überschrift	Download
26.04.2024		Global Equity Ratings	
26.04.2024		Aktienempfehlungen Global	
15.04.2024		Aktienempfehlungen Österreich	
03.04.2024		Global Equity Ratings	
03.04.2024		Aktienempfehlungen Global	

## Details

26.04.2024 08:12:33

## Kurs

12,55 EUR

Differenz  -0,79% (-0,10)

## Stammdaten

ISIN	LU2458332611
Symbol	ALVO
Börse	Stuttgart
Währung	EUR
Branche	Chemie / Pharma / Gesundheit
Wertpapierkategorie	Aktie
Marktkapitalisierung (Mio)	3.550 EUR
Benchmark	EURO STOXX 50

## Marktdaten

Geld (Volumen)	- (0)
Brief (Volumen)	- (0)
Eröffnung	12,55 EUR
Hoch	12,55 EUR
Tief	12,55 EUR
Schluss Vortag	12,65 EUR
VWAP	-
Volumen (Stück)	0
Gehandelte Stückzahl	0,00
Trades	3
Letztes Volumen	0

## Performance und Risiko

	6M	1J	3J
Perf (%)	+56,48%	+58,06%	-
Perf (abs.)	+4,53	+4,61	-
Beta	0,00	0,31	0,26
Volatilität	53,01	53,73	-

5J



Die Wertentwicklung der Vergangenheit lässt keine verlässlichen Rückschlüsse auf die zukünftige Entwicklung eines Finanzinstruments zu.

Quelle: FactSet

## Kursdaten

Ø Kurs 5 Tage   Ø Volumen 5 Tage (Stk.)	12,49 EUR (0)
Ø Kurs 30 Tage   Ø Volumen 30 Tage (Stk.)	12,15 EUR (122)
Ø Kurs 100 Tage   Ø Volumen 100 Tage (Stk.)	12,28 EUR (63)
Ø Kurs 250 Tage   Ø Volumen 250 Tage	9,78 EUR (31)
Hoch seit 1.1.   Datum	16,75 EUR (26.02.2024)
Tief seit 1.1.   Datum	9,96 EUR (02.01.2024)
52 Wochen Hoch   Datum	16,75 EUR (26.02.2024)
52 Wochen Tief   Datum	6,28 EUR (30.06.2023)

## Alle Börsen für ALVOTECH SA CLASS A

Börse 	Datum	Zeit	Kurs	Gehandeltes Volumen	Trades
Stuttgart	26.04.2024	08:12	12,55 EUR	0,00	3
Nasdaq Island	26.04.2024	17:29	1.995,00 ISK	590,43	57
Nasdaq	26.04.2024	22:00	14,15 USD	3,52	1.456
München	26.04.2024	08:03	12,55 EUR	0,00	2
Frankfurt	26.04.2024	15:29	12,55 EUR	0,00	5

## Firmenprofil

### Firmenlogo



### Firmenprofil

-

### Kontakt details

ALVOTECH

--

rue de Bitbourg 9 1273 Luxemburg

Telefon+354 422 4500

Fax: -

E-mail: -