


WESTWING GROUP AG (WEW) - EUX/CALL/1.8/20251219

14.08.2024 18:32:11

Kurs
6,36 EUR

Differenz  0,63% (0,04)

Stammdaten

Symbol: WEW25L1911.8
 Börse: EUX
 Währung: EUR
 Wertpapierkategorie: Option
 Basiswert: WESTWING GROUP SE
 Typ: CALL
 Style: Amerikanisch
 Ausübungspreis: 1,80 EUR
 Fälligkeit: 19.12.2025
 Kontraktgröße: 100
 Abrechnungsdatum: 14.08.2024
 Fälligkeitstermin: -

Marktdaten

Geld (Volumen): -
 Brief (Volumen): -
 Eröffnung: 6,36 EUR
 Hoch: 6,36 EUR
 Tief: 6,36 EUR
 Schluss Vortag: 6,32 EUR
 Basiswert: Westwing Group
 Kurs Basiswerts (Datum): 6,36 (14.08.24)
 Schlusskurs (Datum): 6,36 (14.08.24)
 Open Interest: 0

Performance und Risiko

	6M	1J	3J
Perf (%)	+5,47%	-21,19%	-
Perf (abs.)	+0,33	-1,71	-
Beta	-	-	-
Volatilität	39,90	50,32	-

Futures und Optionen

Zugehörige Futures: -
 Zugehörige Optionen: -






Die Wertentwicklung der Vergangenheit lässt keine verlässlichen Rückschlüsse auf die zukünftige Entwicklung eines Finanzinstruments zu.
 Quelle: FactSet

Kursdaten

Ø Kurs 5 Tage | Ø Volumen 5 Tage (Stk.): 6,12 EUR (0)
 Ø Kurs 30 Tage | Ø Volumen 30 Tage (Stk.): 6,10 EUR (0)
 Ø Kurs 100 Tage | Ø Volumen 100 Tage (Stk.): 6,48 EUR (0)
 Ø Kurs 250 Tage | Ø Volumen 250 Tage: 6,67 EUR (0)
 Hoch seit 1.1. | Datum: 7,16 EUR (30.04.2024)
 Tief seit 1.1. | Datum: 5,74 EUR (22.01.2024)
 52 Wochen Hoch | Datum: 8,68 EUR (18.08.2023)
 52 Wochen Tief | Datum: 5,60 EUR (02.11.2023)

Aktuellstes Research

Branchen		Märkte	
Datum		Überschrift	Download
13.08.2024		Aktienempfehlungen Österreich	
12.08.2024		Global Equity Ratings	
12.08.2024		Aktienempfehlungen Global	
09.08.2024		Equity Weekly	
02.08.2024		Equity Weekly	