


WESTWING GROUP AG (WEW) - EUX/CALL/1.8/20261218

15.08.2024 18:43:38

Kurs
6,67 EUR

Differenz  1,99% (0,13)

Stammdaten

Symbol: WEW26L18/1.8
 Börse: EUX
 Währung: EUR
 Wertpapierkategorie: Option
 Basiswert: WESTWING GROUP SE
 Typ: CALL
 Style: Amerikanisch
 Ausübungspreis: 1,80 EUR
 Fälligkeit: 18.12.2026
 Kontraktgröße: 100
 Abrechnungsdatum: 15.08.2024
 Fälligkeitstermin: -

Marktdaten

Geld (Volumen): -
 Brief (Volumen): -
 Eröffnung: 6,67 EUR
 Hoch: 6,67 EUR
 Tief: 6,67 EUR
 Schluss Vortag: 6,54 EUR
 Basiswert: Westwing Group
 Kurs Basiswerts (Datum): 6,67 (15.08.24)
 Schlusskurs (Datum): 6,67 (15.08.24)
 Open Interest: 0

Performance und Risiko

	6M	1J	3J
Perf (%)	+6,51%	-20,15%	-
Perf (abs.)	+0,40	-1,65	-
Beta	-	-	-
Volatilität	39,75	49,54	-

Futures und Optionen

Zugehörige Futures: -
 Zugehörige Optionen: -






Die Wertentwicklung der Vergangenheit lässt keine verlässlichen Rückschlüsse auf die zukünftige Entwicklung eines Finanzinstruments zu.
 Quelle: FactSet

Kursdaten

Ø Kurs 5 Tage Ø Volumen 5 Tage (Stk.)	6,29 EUR (0)
Ø Kurs 30 Tage Ø Volumen 30 Tage (Stk.)	6,27 EUR (0)
Ø Kurs 100 Tage Ø Volumen 100 Tage (Stk.)	6,65 EUR (0)
Ø Kurs 250 Tage Ø Volumen 250 Tage	6,81 EUR (0)
Hoch seit 1.1. Datum	7,32 EUR (30.04.2024)
Tief seit 1.1. Datum	5,86 EUR (22.01.2024)
52 Wochen Hoch Datum	8,79 EUR (18.08.2023)
52 Wochen Tief Datum	5,71 EUR (03.11.2023)

Aktuellstes Research

Branchen		Märkte	
Datum		Überschrift	Download
13.08.2024		Aktienempfehlungen Österreich	
12.08.2024		Global Equity Ratings	
12.08.2024		Aktienempfehlungen Global	
09.08.2024		Equity Weekly	
02.08.2024		Equity Weekly	