

## SEELOS THERAPEUTICS INC.

ISIN: US81577F3073 WKN: 81577F307

## Übersicht

27.11.2023 21:54:04

Kurs

2,655 EUR

Differenz  -19,55% (-0,65)

## Stammdaten

ISIN US81577F3073

Symbol SEEL

Börse Stuttgart

Währung EUR

Branche Chemie / Pharma /  
Gesundheit

Wertpapierkategorie Aktie

Marktkapitalisierung  
(Mio) 1 EUR

Benchmark S&amp;P 500

## Marktdaten

Geld (Volumen) - (0)

Brief (Volumen) - (0)

Eröffnung 3,522 EUR

Hoch 3,522 EUR

Tief 2,643 EUR

Schluss Vortag 3,30 EUR

VWAP -

Volumen (Stück) 0

Gehandelte Stückzahl 0,00

Trades 10

Letztes Volumen 0

## Futures und Optionen

Zugehörige Futures -

Zugehörige Optionen -










5J



Die Wertentwicklung der Vergangenheit lässt keine verlässlichen Rückschlüsse auf die zukünftige Entwicklung eines Finanzinstruments zu.

Quelle: FactSet

## Aktuellstes Research

Branchen		Märkte	
Datum		Überschrift	Download
13.09.2024		Equity Weekly	
11.09.2024		Global Equity Ratings	
11.09.2024		Aktienempfehlungen Global	
09.09.2024		Aktienempfehlungen Österreich	
05.09.2024		Global Equity Ratings	

## Details

27.11.2023 21:54:04

## Kurs

2,655 EUR

Differenz ▼ -19,55% (-0,65)

## Stammdaten

ISIN	US81577F3073
Symbol	SEEL
Börse	Stuttgart
Währung	EUR
Branche	Chemie / Pharma / Gesundheit
Wertpapierkategorie	Aktie
Marktkapitalisierung (Mio)	1 EUR
Benchmark	S&P 500

## Marktdaten

Geld (Volumen)	- (0)
Brief (Volumen)	- (0)
Eröffnung	3,522 EUR
Hoch	3,522 EUR
Tief	2,643 EUR
Schluss Vortag	3,30 EUR
VWAP	-
Volumen (Stück)	0
Gehandelte Stückzahl	0,00
Trades	10
Letztes Volumen	0

## Performance und Risiko

	6M	1J	3J
Perf (%)	+212,35%	+249,48%	+219,88%
Perf (abs.)	+54,15	+56,86	+54,75
Beta	-	-	-
Volatilität	499,07	361,33	221,58

5J



Die Wertentwicklung der Vergangenheit lässt keine verlässlichen Rückschlüsse auf die zukünftige Entwicklung eines Finanzinstruments zu.

Quelle: FactSet

## Kursdaten

Ø Kurs 5 Tage   Ø Volumen 5 Tage (Stk.)	19,051 EUR (110)
Ø Kurs 30 Tage   Ø Volumen 30 Tage (Stk.)	7,165 EUR (117)
Ø Kurs 100 Tage   Ø Volumen 100 Tage (Stk.)	20,568 EUR (47)
Ø Kurs 250 Tage   Ø Volumen 250 Tage	22,319 EUR (20)
Hoch seit 1.1.   Datum	105,660 EUR (27.11.2023)
Tief seit 1.1.   Datum	3,159 EUR (14.11.2023)
52 Wochen Hoch   Datum	105,660 EUR (27.11.2023)
52 Wochen Tief   Datum	3,159 EUR (14.11.2023)

## Alle Börsen für SEELOS THERAPEUTICS INC.

Börse	Datum	Zeit	Kurs	Gehandeltes Volumen	Trades
Stuttgart	27.11.2023	21:54	2,655 EUR	0,00	10
Nasdaq	17.09.2024	22:00	0,225 USD	0,44	5.485
München	27.11.2023	08:01	29,544 EUR	0,00	1
Frankfurt	16.05.2024	08:01	2,00 EUR	0,00	2
Berlin	27.11.2023	08:08	3,522 EUR	0,00	1

## Firmenprofil

### Firmenlogo



### Firmenprofil

-

### Kontakt details

SEELOS THERAPEUTICS

--

Park Avenue 300 10022 New York

Telefon-

Fax: -

E-mail: [info@seelostx.com](mailto:info@seelostx.com)