

BUFAB AB

ISIN: **SE0005677135** WKN: -

Übersicht

12.09.2024 08:18:03

Kurs

35,24 EUR

Differenz  -2,11% (-0,76)

Stammdaten

ISIN	SE0005677135
Symbol	BUFAB
Börse	München
Währung	EUR
Branche	Industrie
Wertpapierkategorie	Aktie
Marktkapitalisierung (Mio)	1.346 EUR
Benchmark	OMX STOCKHOLM 30 INDEX

Marktdaten

Geld (Volumen)	-
Brief (Volumen)	-
Eröffnung	35,24 EUR
Hoch	35,24 EUR
Tief	35,24 EUR
Schluss Vortag	36,00 EUR
VWAP	37,82 EUR
Volumen (Stück)	0
Gehandelte Stückzahl	0,00
Trades	2
Letztes Volumen	0

Futures und Optionen

Zugehörige Futures	-
Zugehörige Optionen	-











5J



Die Wertentwicklung der Vergangenheit lässt keine verlässlichen Rückschlüsse auf die zukünftige Entwicklung eines Finanzinstruments zu.

Quelle: FactSet

Aktuellstes Research

Branchen		
Datum	Überschrift	Download
11.09.2024	 Global Equity Ratings	
11.09.2024	 Aktienempfehlungen Global	
09.09.2024	 Aktienempfehlungen Österreich	
06.09.2024	 Equity Weekly	
05.09.2024	 Global Equity Ratings	

Details

12.09.2024 08:18:03

Kurs

35,24 EUR

Differenz ▼ -2,11% (-0,76)

Stammdaten

ISIN	SE0005677135
Symbol	BUFAB
Börse	München
Währung	EUR
Branche	Industrie
Wertpapierkategorie	Aktie
Marktkapitalisierung (Mio)	1.346 EUR
Benchmark	OMX STOCKHOLM 30 INDEX

Marktdaten

Geld (Volumen)	-
Brief (Volumen)	-
Eröffnung	35,24 EUR
Hoch	35,24 EUR
Tief	35,24 EUR
Schluss Vortag	36,00 EUR
VWAP	37,82 EUR
Volumen (Stück)	0
Gehandelte Stückzahl	0,00
Trades	2
Letztes Volumen	0

Performance und Risiko

	6M	1J	3J
Perf (%)	+3,10%	+43,95%	-
Perf (abs.)	+1,06	+10,76	-
Beta	-	-	-
Volatilität	31,13	28,16	-

5J



Die Wertentwicklung der Vergangenheit lässt keine verlässlichen Rückschlüsse auf die zukünftige Entwicklung eines Finanzinstruments zu.

Quelle: FactSet

Kursdaten

Ø Kurs 5 Tage Ø Volumen 5 Tage (Stk.)	35,79 EUR (0)
Ø Kurs 30 Tage Ø Volumen 30 Tage (Stk.)	36,19 EUR (0)
Ø Kurs 100 Tage Ø Volumen 100 Tage (Stk.)	34,65 EUR (30)
Ø Kurs 250 Tage Ø Volumen 250 Tage	32,07 EUR (12)
Hoch seit 1.1. Datum	38,84 EUR (19.07.2024)
Tief seit 1.1. Datum	29,04 EUR (30.04.2024)
52 Wochen Hoch Datum	38,84 EUR (19.07.2024)
52 Wochen Tief Datum	20,84 EUR (26.10.2023)

Alle Börsen für BUFAB AB

Börse	Datum	Zeit	Kurs	Gehandeltes Volumen	Trades
Stuttgart	12.09.2024	15:23	35,20 EUR	0,00	10
Nasdaq Stockholm	12.09.2024	18:00	403,80 SEK	11,29	470
München	12.09.2024	08:18	35,24 EUR	0,00	2
London Stock Exchange	13.05.2024	12:15	362,20 SEK	21,01	1
Frankfurt	12.09.2024	08:03	34,74 EUR	0,00	2
Düsseldorf	12.09.2024	19:32	35,02 EUR	0,00	7
Berlin	12.09.2024	21:43	35,44 EUR	0,00	19

Firmenprofil

Firmenlogo

The logo for BUFAB, consisting of the letters 'BUFAB' in a bold, dark blue, sans-serif font.

Firmenprofil

-

Kontaktdetails

BUFAB

--

Telefon-

Fax: -

E-mail: -