

# HARVIA OYJ

ISIN: **FI4000306873** WKN: -

## Übersicht

25.09.2023 14:45:46

**Kurs**

24,26 EUR

**Differenz**  21,59% (4,31)

**Stammdaten**

ISIN	FI4000306873
Symbol	HARVIA
Börse	London Stock Exchange European Trade Reporting
Währung	EUR
Branche	Konsumgüter
Wertpapierkategorie	Aktie
Marktkapitalisierung (Mio)	759 EUR
Benchmark	OMX-HELSINKI 25 INDEX

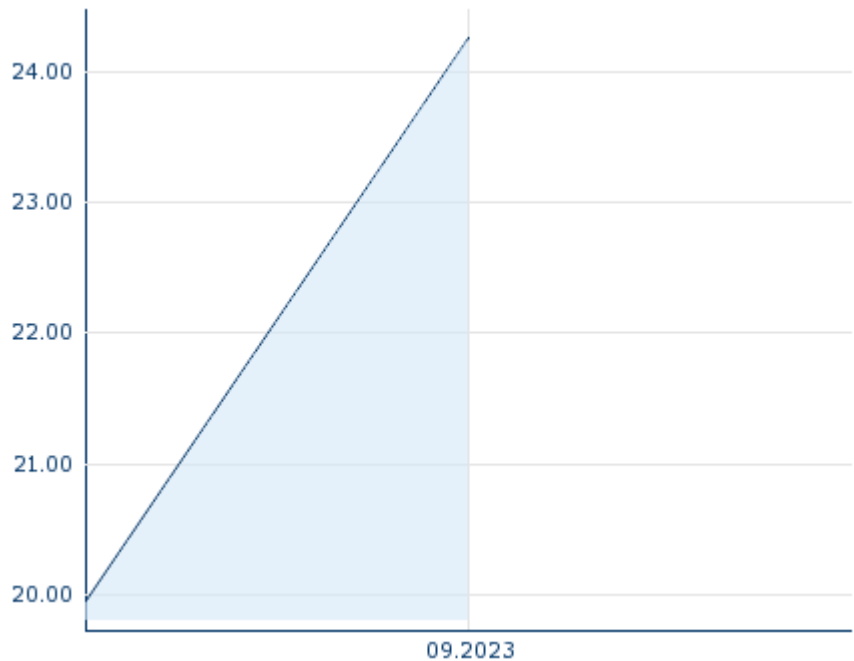
**Marktdaten**

Geld (Volumen)	-
Brief (Volumen)	-
Eröffnung	24,26 EUR
Hoch	24,26 EUR
Tief	24,26 EUR
Schluss Vortag	19,953 EUR
VWAP	24,26 EUR
Volumen (Stück)	74.684
Gehandelte Stückzahl	1.811.833,84
Trades	1
Letztes Volumen	74.684

**Futures und Optionen**






Zugehörige Futures	15
Zugehörige Optionen	-

5J



Die Wertentwicklung der Vergangenheit lässt keine verlässlichen Rückschlüsse auf die zukünftige Entwicklung eines Finanzinstruments zu.  
**Quelle:** FactSet

**Aktuellstes Research**

Branchen		Märkte	
Datum		Überschrift	Download
26.04.2024		Equity Weekly	
26.04.2024		Global Equity Ratings	
26.04.2024		Aktienempfehlungen Global	
19.04.2024		Equity Weekly	
15.04.2024		Aktienempfehlungen Österreich	

## Details

25.09.2023 14:45:46

## Kurs

24,26 EUR

Differenz ▲ 21,59% (4,31)

## Stammdaten

ISIN	FI4000306873
Symbol	HARVIA
Börse	London Stock Exchange European Trade Reporting
Währung	EUR
Branche	Konsumgüter
Wertpapierkategorie	Aktie
Marktkapitalisierung (Mio)	759 EUR
Benchmark	OMX-HELSINKI 25 INDEX

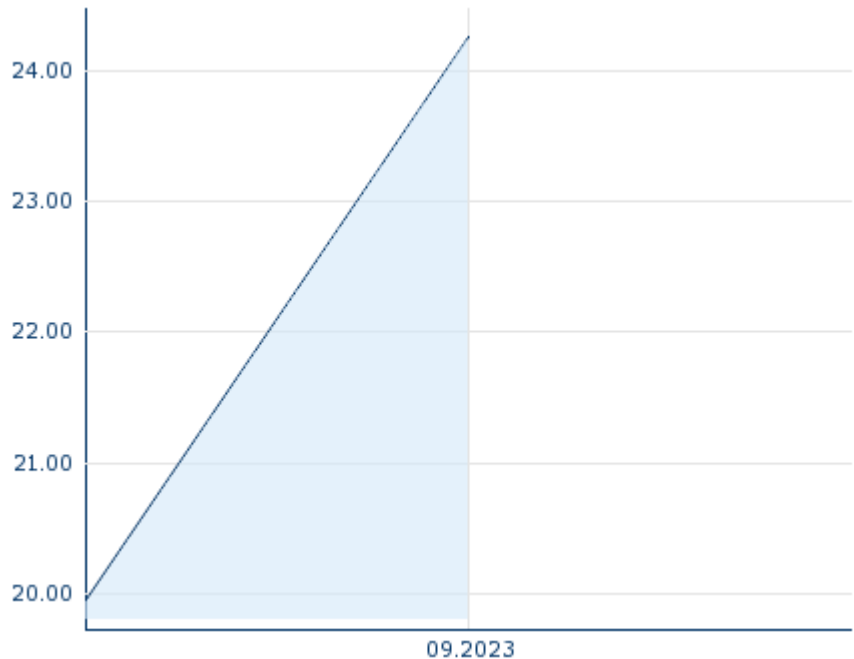
## Marktdaten

Geld (Volumen)	-
Brief (Volumen)	-
Eröffnung	24,26 EUR
Hoch	24,26 EUR
Tief	24,26 EUR
Schluss Vortag	19,953 EUR
VWAP	24,26 EUR
Volumen (Stück)	74.684
Gehandelte Stückzahl	1.811.833,84
Trades	1
Letztes Volumen	74.684

## Performance und Risiko

	6M	1J	3J
Perf (%)	-	-	-
Perf (abs.)	-	-	-
Beta	0,88	0,90	1,18
Volatilität	-	-	-

5J



Die Wertentwicklung der Vergangenheit lässt keine verlässlichen Rückschlüsse auf die zukünftige Entwicklung eines Finanzinstruments zu.

Quelle: FactSet

## Kursdaten

Ø Kurs 5 Tage   Ø Volumen 5 Tage (Stk.)	- EUR (-)
Ø Kurs 30 Tage   Ø Volumen 30 Tage (Stk.)	- EUR (-)
Ø Kurs 100 Tage   Ø Volumen 100 Tage (Stk.)	- EUR (-)
Ø Kurs 250 Tage   Ø Volumen 250 Tage	- EUR (-)
Hoch seit 1.1.   Datum	- EUR (-)
Tief seit 1.1.   Datum	- EUR (-)
52 Wochen Hoch   Datum	- EUR (-)
52 Wochen Tief   Datum	- EUR (-)

## Alle Börsen für HARVIA OYJ

Börse	Datum	Zeit	Kurs	Gehandeltes Volumen	Trades
Tradegate	26.04.2024	22:02	40,65 EUR	0,00	1
Stuttgart	26.04.2024	11:10	40,30 EUR	0,00	5
Nasdaq Helsinki	26.04.2024	17:29	40,60 EUR	1,62	803
München	26.04.2024	08:11	40,30 EUR	0,00	2
London Stock Exchange European Trade Reporting	25.09.2023	14:45	24,26 EUR	1,81	1
Frankfurt	26.04.2024	08:19	39,20 EUR	0,00	2
FINRA other OTC Issues	13.01.2023	15:30	19,30 USD	0,02	1

Düsseldorf	26.04.2024	08:12	39,15 EUR	0,00	3
Berlin	26.04.2024	21:43	40,65 EUR	0,00	18

# Firmenprofil

## Firmenlogo



## Firmenprofil

-

## Kontakt details

HARVIA

--

----

Telefon-

Fax: -

E-mail: -