

XANO INDUSTRI AB SER. B

ISIN: SE0018014151 WKN: 5205554

Übersicht

17.09.2024 15:29:01

Kurs
6,09 EURDifferenz  -2,72% (-0,17)

Stammdaten

ISIN	SE0018014151
Symbol	XANO B
Börse	Frankfurt
Währung	EUR
Branche	Industrie
Wertpapierkategorie	Aktie
Marktkapitalisierung (Mio)	287 EUR
Benchmark	OMX STOCKHOLM 30 INDEX

Marktdaten

Geld (Volumen)	-
Brief (Volumen)	-
Eröffnung	6,28 EUR
Hoch	6,28 EUR
Tief	6,09 EUR
Schluss Vortag	6,26 EUR
VWAP	6,73 EUR
Volumen (Stück)	0
Gehandelte Stückzahl	0,00
Trades	5
Letztes Volumen	0

Futures und Optionen

Zugehörige Futures	-
Zugehörige Optionen	-






5J



Die Wertentwicklung der Vergangenheit lässt keine verlässlichen Rückschlüsse auf die zukünftige Entwicklung eines Finanzinstruments zu.

Quelle: FactSet

Aktuellstes Research

Branchen		
Datum	Überschrift	Download
13.09.2024	 Equity Weekly	
11.09.2024	 Global Equity Ratings	
11.09.2024	 Aktienempfehlungen Global	
09.09.2024	 Aktienempfehlungen Österreich	
06.09.2024	 Equity Weekly	

Details

17.09.2024 15:29:01

Kurs
6,09 EUR**Differenz**  -2,72% (-0,17)

Stammdaten

ISIN	SE0018014151
Symbol	XANO B
Börse	Frankfurt
Währung	EUR
Branche	Industrie
Wertpapierkategorie	Aktie
Marktkapitalisierung (Mio)	287 EUR
Benchmark	OMX STOCKHOLM 30 INDEX

Marktdaten

Geld (Volumen)	-
Brief (Volumen)	-
Eröffnung	6,28 EUR
Hoch	6,28 EUR
Tief	6,09 EUR
Schluss Vortag	6,26 EUR
VWAP	6,73 EUR
Volumen (Stück)	0
Gehandelte Stückzahl	0,00
Trades	5
Letztes Volumen	0

Performance und Risiko

	6M	1J	3J
Perf (%)	+2,29%	-16,76%	-
Perf (abs.)	+0,14	-1,26	-
Beta	-	-	-
Volatilität	66,12	56,04	-

5J



Die Wertentwicklung der Vergangenheit lässt keine verlässlichen Rückschlüsse auf die zukünftige Entwicklung eines Finanzinstruments zu.

Quelle: FactSet

Kursdaten

Ø Kurs 5 Tage Ø Volumen 5 Tage (Stk.)	6,27 EUR (0)
Ø Kurs 30 Tage Ø Volumen 30 Tage (Stk.)	6,37 EUR (29)
Ø Kurs 100 Tage Ø Volumen 100 Tage (Stk.)	6,92 EUR (41)
Ø Kurs 250 Tage Ø Volumen 250 Tage	6,89 EUR (64)
Hoch seit 1.1. Datum	9,19 EUR (09.04.2024)
Tief seit 1.1. Datum	5,94 EUR (15.03.2024)
52 Wochen Hoch Datum	9,19 EUR (09.04.2024)
52 Wochen Tief Datum	5,94 EUR (15.03.2024)

Alle Börsen für XANO INDUSTRI AB SER. B

Börse 	Datum	Zeit	Kurs	Gehandeltes Volumen	Trades
Nasdaq Stockholm	17.09.2024	18:00	72,00 SEK	0,42	107
München	17.09.2024	08:08	6,75 EUR	0,00	2
London Stock Exchange	29.09.2023	17:37	80,00 SEK	0,11	1
Frankfurt	17.09.2024	15:29	6,09 EUR	0,00	5
Düsseldorf	17.09.2024	19:32	6,22 EUR	0,00	7
Berlin	17.09.2024	21:43	6,35 EUR	0,00	19

Firmenprofil

Firmenlogo



Firmenprofil

-

Kontaktdetails

XANO INDUSTRI

--

Telefon-

Fax: -

E-mail: -