

FIRST CAPITAL REAL ESTATE INVESTMENT TRUST

ISIN: CA31890B1031 WKN: 31943B100

Übersicht

26.04.2024 22:00:00

Kurs

14,99 CAD

Differenz  -0,27% (-0,04)

Stammdaten

| | |
|----------------------------|------------------------|
| ISIN | CA31890B1031 |
| Symbol | FCR.UN |
| Börse | Toronto Stock Exchange |
| Währung | CAD |
| Branche | Diverse |
| Wertpapierkategorie | Aktie |
| Marktkapitalisierung (Mio) | 2.177 EUR |
| Benchmark | S&P/TSX 60 INDEX |

Marktdaten

| | |
|----------------------|-----------------|
| Geld (Volumen) | 14,94 CAD (100) |
| Brief (Volumen) | 15,10 CAD (700) |
| Eröffnung | 15,04 CAD |
| Hoch | 15,14 CAD |
| Tief | 14,95 CAD |
| Schluss Vortag | 15,03 CAD |
| VWAP | 15,031739 CAD |
| Volumen (Stück) | 153.227 |
| Gehandelte Stückzahl | 2.303.268,28 |
| Trades | 871 |
| Letztes Volumen | 200 |

Futures und Optionen

| | |
|---------------------|---|
| Zugehörige Futures | - |
| Zugehörige Optionen | - |






5J



Die Wertentwicklung der Vergangenheit lässt keine verlässlichen Rückschlüsse auf die zukünftige Entwicklung eines Finanzinstruments zu.

Quelle: FactSet

Aktuellstes Research

| Branchen | | |
|------------|---|---|
| Datum | Überschrift | Download |
| 26.04.2024 |  Equity Weekly |  |
| 26.04.2024 |  Global Equity Ratings |  |
| 26.04.2024 |  Aktienempfehlungen Global |  |
| 19.04.2024 |  Equity Weekly |  |
| 15.04.2024 |  Aktienempfehlungen Österreich |  |

Details

26.04.2024 22:00:00

Kurs

14,99 CAD

Differenz ▼ -0,27% (-0,04)

Stammdaten

| | |
|----------------------------|------------------------|
| ISIN | CA31890B1031 |
| Symbol | FCR.UN |
| Börse | Toronto Stock Exchange |
| Währung | CAD |
| Branche | Diverse |
| Wertpapierkategorie | Aktie |
| Marktkapitalisierung (Mio) | 2.177 EUR |
| Benchmark | S&P/TSX 60 INDEX |

Marktdaten

| | |
|----------------------|-----------------|
| Geld (Volumen) | 14,94 CAD (100) |
| Brief (Volumen) | 15,10 CAD (700) |
| Eröffnung | 15,04 CAD |
| Hoch | 15,14 CAD |
| Tief | 14,95 CAD |
| Schluss Vortag | 15,03 CAD |
| VWAP | 15,031739 CAD |
| Volumen (Stück) | 153.227 |
| Gehandelte Stückzahl | 2.303.268,28 |
| Trades | 871 |
| Letztes Volumen | 200 |

Performance und Risiko

| | 6M | 1J | 3J |
|-------------|---------|--------|---------|
| Perf (%) | +18,69% | -5,25% | -12,90% |
| Perf (abs.) | +2,36 | -0,83 | -2,22 |
| Beta | 1,47 | 1,31 | 0,99 |
| Volatilität | 24,26 | 23,38 | 21,57 |

5J



Die Wertentwicklung der Vergangenheit lässt keine verlässlichen Rückschlüsse auf die zukünftige Entwicklung eines Finanzinstruments zu.

Quelle: FactSet

Kursdaten

| | |
|---|------------------------|
| Ø Kurs 5 Tage Ø Volumen 5 Tage (Stk.) | 15,05 CAD (313.026) |
| Ø Kurs 30 Tage Ø Volumen 30 Tage (Stk.) | 15,37 CAD (359.404) |
| Ø Kurs 100 Tage Ø Volumen 100 Tage (Stk.) | 15,50 CAD (413.927) |
| Ø Kurs 250 Tage Ø Volumen 250 Tage | 14,74 CAD (383.106) |
| Hoch seit 1.1. Datum | 16,76 CAD (09.02.2024) |
| Tief seit 1.1. Datum | 14,40 CAD (18.04.2024) |
| 52 Wochen Hoch Datum | 16,76 CAD (09.02.2024) |
| 52 Wochen Tief Datum | 12,37 CAD (03.10.2023) |

Alle Börsen für FIRST CAPITAL REAL ESTATE INVESTMENT TRUST

| Börse | Datum | Zeit | Kurs | Gehandeltes Volumen | Trades |
|------------------------|------------|-------|-----------|---------------------|--------|
| Toronto Stock Exchange | 26.04.2024 | 22:00 | 14,99 CAD | 2,30 | 871 |
| FINRA other OTC Issues | 15.04.2024 | 21:09 | 10,71 USD | 0,02 | 6 |

Firmenprofil

Firmenlogo



Firmenprofil

-

Kontakt details

FIRST CAPITAL REIT

--

Telefon-

Fax: -

E-mail: -