

RURAL FUNDS GROUP REGISTERED UNITS O.N.

ISIN: AU000000RFF5 WKN: RFF

Übersicht

18.10.2024 22:02:03

Kurs

1,1928 EUR

Differenz  -1,44% (-0,02)

Stammdaten

ISIN	AU000000RFF5
Symbol	RFF
Börse	Tradegate
Währung	EUR
Branche	Finanzsektor
Wertpapierkategorie	Aktie
Marktkapitalisierung (Mio)	0
Benchmark	ASX ALL ORDINARIES INDEX

Marktdaten

Geld (Volumen)	1,1674 EUR (2.571)
Brief (Volumen)	1,218 EUR (2.463)
Eröffnung	1,1928 EUR
Hoch	1,1928 EUR
Tief	1,1928 EUR
Schluss Vortag	1,2102 EUR
VWAP	1,2564 EUR
Volumen (Stück)	-
Gehandelte Stückzahl	-
Trades	1
Letztes Volumen	-

Futures und Optionen

Zugehörige Futures	-
Zugehörige Optionen	-





5J



Die Wertentwicklung der Vergangenheit lässt keine verlässlichen Rückschlüsse auf die zukünftige Entwicklung eines Finanzinstruments zu.

Quelle: FactSet

Aktuellstes Research

Branchen		
Datum	Überschrift	Download
14.10.2024	 Aktienempfehlungen Österreich	
27.09.2024	 Global Equity Ratings	
27.09.2024	 Aktienempfehlungen Global	
23.09.2024	 Aktienempfehlungen Österreich	
11.09.2024	 Global Equity Ratings	

Details

18.10.2024 22:02:03

Kurs

1,1928 EUR

Differenz ▼ -1,44% (-0,02)

Stammdaten

ISIN	AU000000RFF5
Symbol	RFF
Börse	Tradegate
Währung	EUR
Branche	Finanzsektor
Wertpapierkategorie	Aktie
Marktkapitalisierung (Mio)	0
Benchmark	ASX ALL ORDINARIES INDEX

Marktdaten

Geld (Volumen)	1,1674 EUR (2.571)
Brief (Volumen)	1,218 EUR (2.463)
Eröffnung	1,1928 EUR
Hoch	1,1928 EUR
Tief	1,1928 EUR
Schluss Vortag	1,2102 EUR
VWAP	1,2564 EUR
Volumen (Stück)	-
Gehandelte Stückzahl	-
Trades	1
Letztes Volumen	-

Performance und Risiko

	6M	1J	3J
Perf (%)	+2,79%	+9,18%	-
Perf (abs.)	+0,03	+0,10	-
Beta	0,71	0,78	0,72
Volatilität	17,54	20,39	-

5J



Die Wertentwicklung der Vergangenheit lässt keine verlässlichen Rückschlüsse auf die zukünftige Entwicklung eines Finanzinstruments zu.

Quelle: FactSet

Kursdaten

Ø Kurs 5 Tage Ø Volumen 5 Tage (Stk.)	1,2036 EUR (0)
Ø Kurs 30 Tage Ø Volumen 30 Tage (Stk.)	1,2138 EUR (81)
Ø Kurs 100 Tage Ø Volumen 100 Tage (Stk.)	1,2440 EUR (70)
Ø Kurs 250 Tage Ø Volumen 250 Tage	1,2336 EUR (84)
Hoch seit 1.1. Datum	1,3396 EUR (09.02.2024)
Tief seit 1.1. Datum	1,1764 EUR (19.04.2024)
52 Wochen Hoch Datum	1,3396 EUR (09.02.2024)
52 Wochen Tief Datum	1,0720 EUR (30.10.2023)

Arbitrage Ansichten

Börse	Datum	Zeit	Kurs	Gehandeltes Volumen	Trades
Tradegate	18.10.2024	22:02	1,1928 EUR	0,00	1
Frankfurt	18.10.2024	17:15	1,112 EUR	0,00	4
FINRA other OTC Issues	10.10.2024	20:04	1,29 USD	0,00	1
Australian Securities Exchange	18.10.2024	07:10	1,94 AUD	1,28	1.133

Firmenprofil

Firmenlogo



Firmenprofil

-

Kontakt details

RURAL FUNDS GROUP

--

Telefon-

Fax: -

E-mail: -