

QT GROUP PLC FUTURE (QTCF) - EUX/202412

21.08.2024 18:45:31

Kurs
95,9933 EUR

Differenz  0,52% (0,50)

Stammdaten

Symbol	QTCFZ24
Börse	Eurex
Währung	EUR
Wertpapierkategorie	Future
Basiswert	QT GROUP OYJ
Fälligkeit	12-2024
Kontraktgröße	100

Marktdaten

Geld (Volumen)	- EUR (-)
Brief (Volumen)	- EUR (-)
Eröffnung	95,9933 EUR
Hoch	95,9933 EUR
Tief	95,9933 EUR
Schluss Vortag	95,4966 EUR
Basiswert	QT GROUP OYJ
Kurs Basiswerts (Datum)	94,80 (21.08.24)
Schlusskurs (Datum)	95,99 (21.08.24)
Open Interest	0

Performance und Risiko

	6M	1J	3J
Perf (%)	+18,71%	+63,38%	-
Perf (abs.)	+15,05	+37,05	-
Beta	-	-	-
Volatilität	43,30	43,01	-

Futures und Optionen

Zugehörige Futures	-
Zugehörige Optionen	-

5J







Die Wertentwicklung der Vergangenheit lässt keine verlässlichen Rückschlüsse auf die zukünftige Entwicklung eines Finanzinstruments zu.
Quelle: FactSet

Kursdaten

Ø Kurs 5 Tage Ø Volumen 5 Tage (Stk.)	94,1086 EUR (0)
Ø Kurs 30 Tage Ø Volumen 30 Tage (Stk.)	84,0394 EUR (0)
Ø Kurs 100 Tage Ø Volumen 100 Tage (Stk.)	81,6050 EUR (0)
Ø Kurs 250 Tage Ø Volumen 250 Tage	71,9824 EUR (0)
Hoch seit 1.1. Datum	95,4966 EUR (20.08.2024)
Tief seit 1.1. Datum	64,9400 EUR (03.01.2024)
52 Wochen Hoch Datum	95,4966 EUR (20.08.2024)
52 Wochen Tief Datum	48,0578 EUR (25.10.2023)

Aktuellstes Research

Branchen		Märkte	
Datum		Überschrift	Download
13.08.2024		Aktienempfehlungen Österreich	
12.08.2024		Global Equity Ratings	
12.08.2024		Aktienempfehlungen Global	
09.08.2024		Equity Weekly	
02.08.2024		Equity Weekly	