

ROCKWOOL A/S SER. 'B'

ISIN: DK0010219153 WKN: -

Übersicht

29.04.2024 19:30:58

Kurs

307,60 EUR

Differenz  -1,47% (-4,60)

Stammdaten

ISIN	DK0010219153
Symbol	ROCK B
Börse	Düsseldorf
Währung	EUR
Branche	Bauindustrie
Wertpapierkategorie	Aktie
Marktkapitalisierung (Mio)	3.588 EUR
Benchmark	OMX COPENHAGEN 20 INDEX (DKK)

Marktdaten

Geld (Volumen)	-
Brief (Volumen)	-
Eröffnung	314,00 EUR
Hoch	314,00 EUR
Tief	307,60 EUR
Schluss Vortag	312,20 EUR
VWAP	-
Volumen (Stück)	0
Gehandelte Stückzahl	0,00
Trades	7
Letztes Volumen	0

Futures und Optionen

Zugehörige Futures	-
Zugehörige Optionen	-







5J



Die Wertentwicklung der Vergangenheit lässt keine verlässlichen Rückschlüsse auf die zukünftige Entwicklung eines Finanzinstruments zu.

Quelle: FactSet

Aktuellstes Research

Branchen			
Datum		Überschrift	Download
29.04.2024		Aktienempfehlungen Österreich	
26.04.2024		Equity Weekly	
26.04.2024		Global Equity Ratings	
26.04.2024		Aktienempfehlungen Global	
15.04.2024		Aktienempfehlungen Österreich	

Details

29.04.2024 19:30:58

Kurs

307,60 EUR

Differenz  -1,47% (-4,60)

Stammdaten

ISIN	DK0010219153
Symbol	ROCK B
Börse	Düsseldorf
Währung	EUR
Branche	Bauindustrie
Wertpapierkategorie	Aktie
Marktkapitalisierung (Mio)	3.588 EUR
Benchmark	OMX COPENHAGEN 20 INDEX (DKK)

Marktdaten

Geld (Volumen)	-
Brief (Volumen)	-
Eröffnung	314,00 EUR
Hoch	314,00 EUR
Tief	307,60 EUR
Schluss Vortag	312,20 EUR
VWAP	-
Volumen (Stück)	0
Gehandelte Stückzahl	0,00
Trades	7
Letztes Volumen	0

Performance und Risiko

	6M	1J	3J
Perf (%)	+48,81%	+40,59%	-17,56%
Perf (abs.)	+100,90	+88,80	-65,50
Beta	0,17	0,19	0,78
Volatilität	28,22	27,46	39,90

5J



Die Wertentwicklung der Vergangenheit lässt keine verlässlichen Rückschlüsse auf die zukünftige Entwicklung eines Finanzinstruments zu.

Quelle: FactSet

Kursdaten

Ø Kurs 5 Tage Ø Volumen 5 Tage (Stk.)	306,80 EUR (0)
Ø Kurs 30 Tage Ø Volumen 30 Tage (Stk.)	300,42 EUR (0)
Ø Kurs 100 Tage Ø Volumen 100 Tage (Stk.)	277,88 EUR (0)
Ø Kurs 250 Tage Ø Volumen 250 Tage	247,55 EUR (0)
Hoch seit 1.1. Datum	316,80 EUR (04.04.2024)
Tief seit 1.1. Datum	236,80 EUR (18.01.2024)
52 Wochen Hoch Datum	316,80 EUR (04.04.2024)
52 Wochen Tief Datum	198,75 EUR (20.10.2023)

Alle Börsen für ROCKWOOL A/S SER. 'B'

Börse 	Datum	Zeit	Kurs	Gehandeltes Volumen	Trades
Tradegate	29.04.2024	22:26	309,00 EUR	0,00	1
Stuttgart	29.04.2024	13:05	309,80 EUR	0,00	6
Nasdaq Copenhagen	29.04.2024	16:59	2.304,00 DKK	39,95	817
München	29.04.2024	08:12	314,40 EUR	0,00	2
London Stock Exchange European Trade Reporting	29.04.2024	16:55	2.311,00 DKK	0,00	2
Hannover	29.04.2024	08:00	314,60 EUR	0,00	3
Frankfurt	29.04.2024	11:03	311,40 EUR	0,00	1

FINRA other OTC Issues	22.03.2024	14:30	320,00 USD	0,01	1
Düsseldorf	29.04.2024	19:30	307,60 EUR	0,00	7
Berlin	29.04.2024	21:43	309,60 EUR	0,00	18

Firmenprofil

Firmenlogo



Firmenprofil

-

Kontaktdetails

ROCKWOOL B

--

Telefon-

Fax: -

E-mail: -