


EURO/USD FUTURES (WITH HUF SETTLEMENT) (EUR-USD) - BUD/20240619

16.05.2024 18:58:07

Kurs
1,087 USD

Differenz  0,11% (0,00)

Stammdaten

Symbol EUR-USD0624
Börse Budapest Stock Exchange
Währung USD
Wertpapierkategorie Future
Basiswert EURO / US-DOLLAR (EUR/USD)
Fälligkeit 06-2024
Kontraktgröße 1.000

Marktdaten

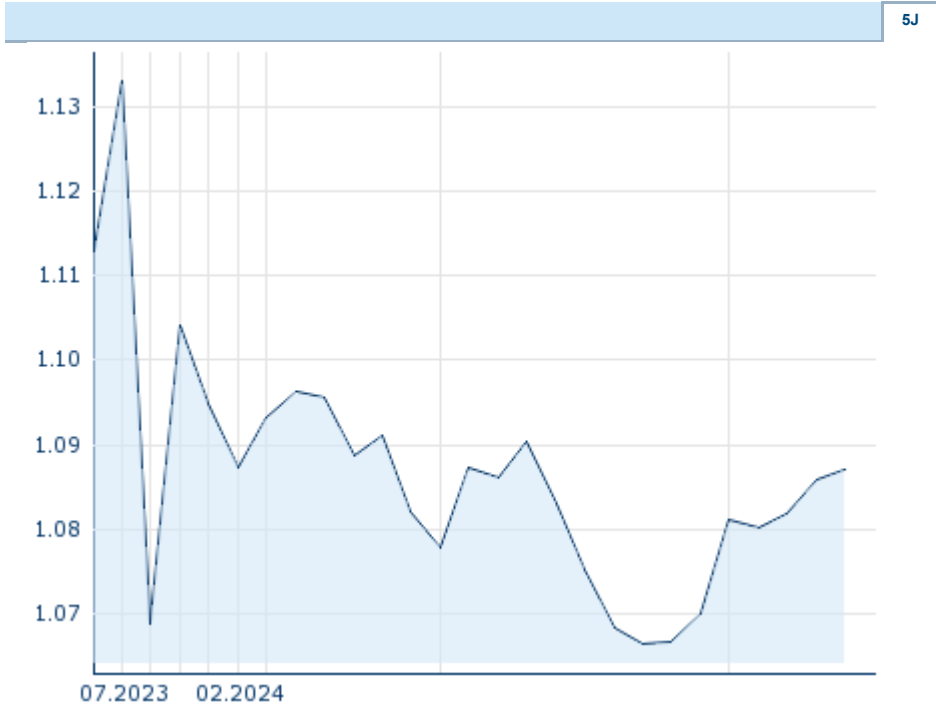
Geld (Volumen) 1,0901 USD (100)
Brief (Volumen) 1,0865 USD (50)
Eröffnung 1,0901 USD
Hoch 1,0901 USD
Tief 1,087 USD
Schluss Vortag 1,0858 USD
Basiswert EURO / US-DOLLAR (EUR/USD)
Kurs Basiswerts (Datum) 1,0871 (17.05.24)
Schlusskurs (Datum) - (-)
Open Interest 40.760

Performance und Risiko

	6M	1J	3J
Perf (%)	-	-2,34%	-
Perf (abs.)	-	-0,03	-
Beta	-	-	-
Volatilität	8,66	-	-

Futures und Optionen

Zugehörige Futures -
Zugehörige Optionen -











Die Wertentwicklung der Vergangenheit lässt keine verlässlichen Rückschlüsse auf die zukünftige Entwicklung eines Finanzinstruments zu.
Quelle: FactSet

Kursdaten

Ø Kurs 5 Tage | Ø Volumen 5 Tage (Stk.) 1,084 USD (1.580)
Ø Kurs 30 Tage | Ø Volumen 30 Tage (Stk.) 1,079 USD (758)
Ø Kurs 100 Tage | Ø Volumen 100 Tage (Stk.) 1,084 USD (565)
Ø Kurs 250 Tage | Ø Volumen 250 Tage - USD (-)
Hoch seit 1.1. | Datum 1,098 USD (11.03.2024)
Tief seit 1.1. | Datum 1,067 USD (15.04.2024)
52 Wochen Hoch | Datum - USD (-)
52 Wochen Tief | Datum - USD (-)

Aktuellstes Research

Märkte	Datum	Überschrift	Download
	13.05.2024	 Will Romanian central bank begin monetary easing?	
	10.05.2024	 EU News Monthly May 2024	
	08.05.2024	 Marktkommentar	
	06.05.2024	 Anzeichen für eine wirtschaftliche Wende?	
	06.05.2024	 Mixed data on retail sales and industrial output	