


EURO/NOK FUTURES (WITH HUF SETTLEMENT) (EUR-NOK) - BUD/20240619

07.05.2024 18:43:48

Kurs
11,7079 NOK

Differenz  0,96% (0,11)

Stammdaten

Symbol EUR-NOK0624
 Börse Budapest Stock Exchange
 Währung NOK
 Wertpapierkategorie Future
 Basiswert EURO / NORWEGISCHE KRONE (EUR/NOK)
 Fälligkeit 06-2024
 Kontraktgröße 1.000

Marktdaten

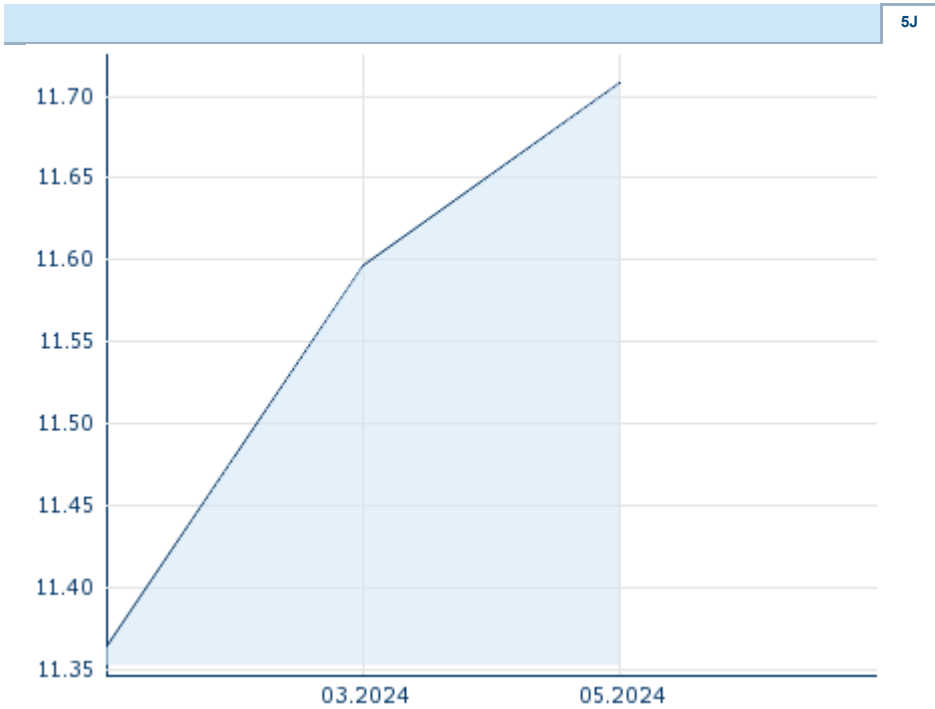
Geld (Volumen) 11,3646 NOK (100)
 Brief (Volumen) 11,597 NOK (100)
 Eröffnung 11,7079 NOK
 Hoch 11,7079 NOK
 Tief 11,7079 NOK
 Schluss Vortag 11,597 NOK
 Basiswert EURO / NORWEGISCHE KRONE (EUR/NOK)
 Kurs Basiswerts (Datum) 11,633 (17.05.24)
 Schlusskurs (Datum) - (-)
 Open Interest 300

Performance und Risiko

	6M	1J	3J
Perf (%)	-	-	-
Perf (abs.)	-	-	-
Beta	-	-	-
Volatilität	-	-	-

Futures und Optionen

Zugehörige Futures -
 Zugehörige Optionen -











Die Wertentwicklung der Vergangenheit lässt keine verlässlichen Rückschlüsse auf die zukünftige Entwicklung eines Finanzinstruments zu.
 Quelle: FactSet

Kursdaten

Ø Kurs 5 Tage | Ø Volumen 5 Tage (Stk.) - NOK (-)
 Ø Kurs 30 Tage | Ø Volumen 30 Tage (Stk.) - NOK (-)
 Ø Kurs 100 Tage | Ø Volumen 100 Tage (Stk.) - NOK (-)
 Ø Kurs 250 Tage | Ø Volumen 250 Tage - NOK (-)
 Hoch seit 1.1. | Datum - NOK (-)
 Tief seit 1.1. | Datum - NOK (-)
 52 Wochen Hoch | Datum - NOK (-)
 52 Wochen Tief | Datum - NOK (-)

Aktuellstes Research

Märkte	Datum	Überschrift	Download
	13.05.2024	 Will Romanian central bank begin monetary easing?	
	10.05.2024	 EU News Monthly May 2024	
	08.05.2024	 Marktkommentar	
	06.05.2024	 Anzeichen für eine wirtschaftliche Wende?	
	06.05.2024	 Mixed data on retail sales and industrial output	