

# AMPHASTAR PHARMACEUTICALS INC.

ISIN: **US03209R1032** WKN: **03209R103**

## Übersicht

17.09.2024 08:13:03

**Kurs**

42,92 EUR

Differenz  0,28% (0,12)

**Stammdaten**

ISIN	US03209R1032
Symbol	AMPH
Börse	Berlin
Währung	EUR
Branche	Chemie / Pharma / Gesundheit
Wertpapierkategorie	Aktie
Marktkapitalisierung (Mio)	2.127 EUR
Benchmark	S&P 500

**Marktdaten**

Geld (Volumen)	-
Brief (Volumen)	-
Eröffnung	42,92 EUR
Hoch	42,92 EUR
Tief	42,92 EUR
Schluss Vortag	42,80 EUR
VWAP	-
Volumen (Stück)	0
Gehandelte Stückzahl	0,00
Trades	3
Letztes Volumen	0

**Futures und Optionen**

Zugehörige Futures	-
Zugehörige Optionen	-






5J



Die Wertentwicklung der Vergangenheit lässt keine verlässlichen Rückschlüsse auf die zukünftige Entwicklung eines Finanzinstruments zu.

Quelle: FactSet

**Aktuellstes Research**

Branchen		Märkte	
Datum		Überschrift	Download
13.09.2024		Equity Weekly	
11.09.2024		Global Equity Ratings	
11.09.2024		Aktienempfehlungen Global	
09.09.2024		Aktienempfehlungen Österreich	
05.09.2024		Global Equity Ratings	

# Details

17.09.2024 08:13:03

**Kurs**

42,92 EUR

Differenz ▲ 0,28% (0,12)

**Stammdaten**

ISIN	US03209R1032
Symbol	AMPH
Börse	Berlin
Währung	EUR
Branche	Chemie / Pharma / Gesundheit
Wertpapierkategorie	Aktie
Marktkapitalisierung (Mio)	2.127 EUR
Benchmark	S&P 500

**Marktdaten**

Geld (Volumen)	-
Brief (Volumen)	-
Eröffnung	42,92 EUR
Hoch	42,92 EUR
Tief	42,92 EUR
Schluss Vortag	42,80 EUR
VWAP	-
Volumen (Stück)	0
Gehandelte Stückzahl	0,00
Trades	3
Letztes Volumen	0

**Performance und Risiko**

	6M	1J	3J
Perf (%)	+8,93%	-2,45%	-
Perf (abs.)	+3,52	-1,08	-
Beta	-	-	-
Volatilität	32,31	39,12	-

5J



Die Wertentwicklung der Vergangenheit lässt keine verlässlichen Rückschlüsse auf die zukünftige Entwicklung eines Finanzinstruments zu.

Quelle: FactSet

**Kursdaten**

Ø Kurs 5 Tage   Ø Volumen 5 Tage (Stk.)	41,46 EUR (0)
Ø Kurs 30 Tage   Ø Volumen 30 Tage (Stk.)	40,94 EUR (0)
Ø Kurs 100 Tage   Ø Volumen 100 Tage (Stk.)	38,57 EUR (4)
Ø Kurs 250 Tage   Ø Volumen 250 Tage	43,25 EUR (2)
Hoch seit 1.1.   Datum	58,00 EUR (05.01.2024)
Tief seit 1.1.   Datum	33,76 EUR (10.07.2024)
52 Wochen Hoch   Datum	58,00 EUR (05.01.2024)
52 Wochen Tief   Datum	33,76 EUR (10.07.2024)

**Alle Börsen für AMPHASTAR PHARMACEUTICALS INC.**

Börse	Datum	Zeit	Kurs	Gehandeltes Volumen	Trades
Tradegate	17.09.2024	22:26	43,75 EUR	0,01	2
Stuttgart	17.09.2024	21:24	43,32 EUR	0,00	9
Nasdaq	17.09.2024	22:00	48,64 USD	14,09	7.744
München	17.09.2024	08:01	42,92 EUR	0,00	2
Frankfurt	17.09.2024	08:15	42,96 EUR	0,00	2
Düsseldorf	17.09.2024	19:30	43,19 EUR	0,00	7
Berlin	17.09.2024	08:13	42,92 EUR	0,00	3

## Firmenprofil

### Firmenlogo



### Firmenprofil

-

### Kontaktdetails

AMPHASTAR PHARMACEUTICALS

--

----

Telefon-

Fax: -

E-mail: -