

## BLE KEDROS REIC NAMENS-AKTIEN EO 1

ISIN: GRS524003001 WKN: -

## Übersicht

17.07.2024 14:59:18

Kurs  
3,47 EURDifferenz  0,00% (0,00)

## Stammdaten

ISIN	GRS524003001
Symbol	BLEKEDROS
Börse	Athens Stock Exchange
Währung	EUR
Branche	-
Wertpapierkategorie	Aktie
Marktkapitalisierung (Mio)	150 EUR
Benchmark	ATHEX COMPOSITE SHARE INDEX

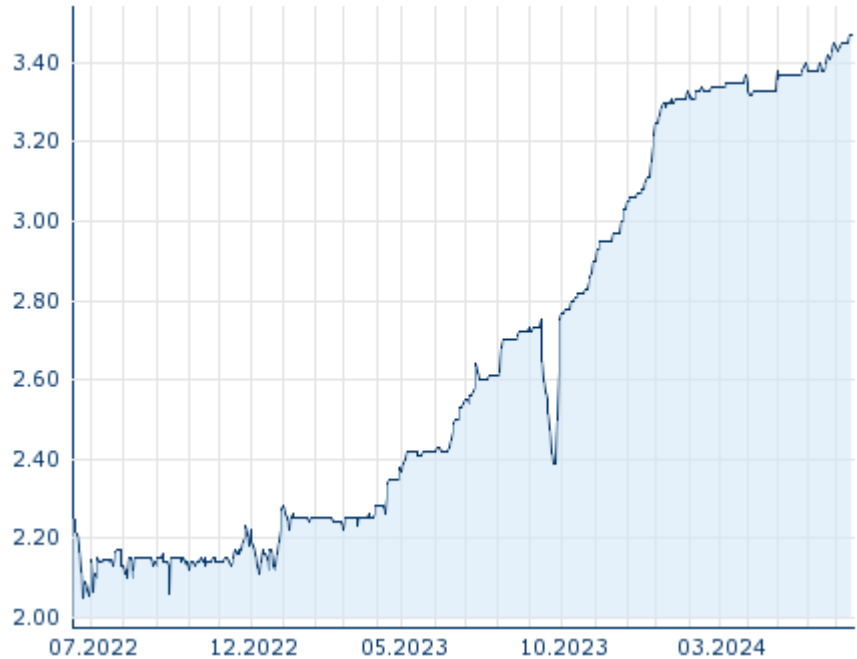
## Marktdaten

Geld (Volumen)	3,46 EUR (240)
Brief (Volumen)	3,47 EUR (150)
Eröffnung	3,47 EUR
Hoch	3,47 EUR
Tief	3,45 EUR
Schluss Vortag	3,47 EUR
VWAP	3,458358 EUR
Volumen (Stück)	3.350
Gehandelte Stückzahl	11.585,50
Trades	17
Letztes Volumen	150

## Futures und Optionen

Zugehörige Futures	-
Zugehörige Optionen	-

5J











Die Wertentwicklung der Vergangenheit lässt keine verlässlichen Rückschlüsse auf die zukünftige Entwicklung eines Finanzinstruments zu.

Quelle: FactSet

## Aktuellstes Research

## Märkte

Datum	Überschrift	Download
15.07.2024	 Aktienempfehlungen Global	
03.07.2024	 Global Strategy 3Q 2024	
03.07.2024	 Global Strategy 3Q 2024	
21.06.2024	 Global Equity Ratings	
21.06.2024	 Aktienempfehlungen Global	

## Details

17.07.2024 14:59:18

### Kurs

3,47 EUR

Differenz ➔ 0,00% (0,00)

### Stammdaten

ISIN	GRS524003001
Symbol	BLEKEDROS
Börse	Athens Stock Exchange
Währung	EUR
Branche	-
Wertpapierkategorie	Aktie
Marktkapitalisierung (Mio)	150 EUR
Benchmark	ATHEX COMPOSITE SHARE INDEX

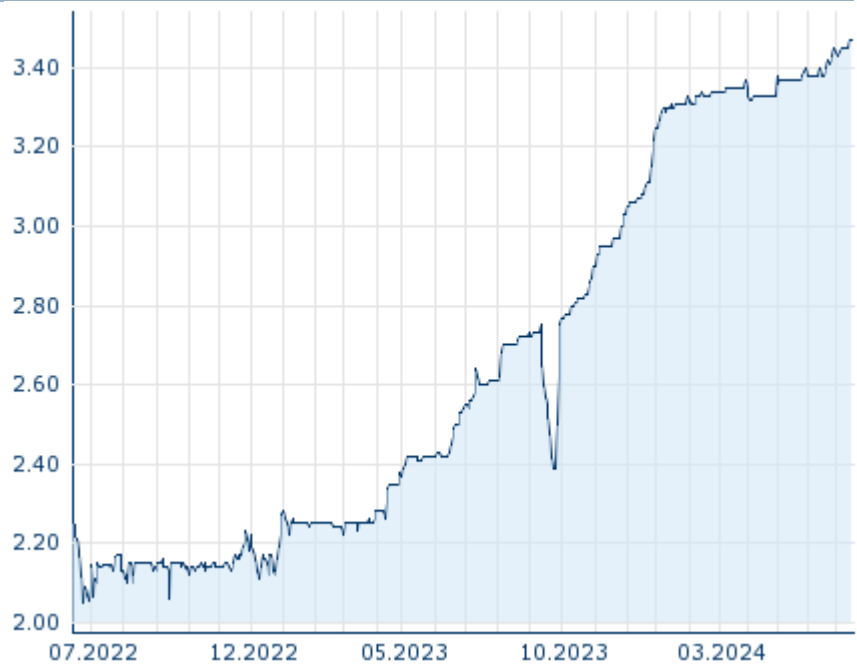
### Marktdaten

Geld (Volumen)	3,46 EUR (240)
Brief (Volumen)	3,47 EUR (150)
Eröffnung	3,47 EUR
Hoch	3,47 EUR
Tief	3,45 EUR
Schluss Vortag	3,47 EUR
VWAP	3,458358 EUR
Volumen (Stück)	3.350
Gehandelte Stückzahl	11.585,50
Trades	17
Letztes Volumen	150

### Performance und Risiko

	6M	1J	3J
Perf (%)	+4,83%	+33,46%	-
Perf (abs.)	+0,16	+0,87	-
Beta	0,00	0,05	0,02
Volatilität	4,28	11,33	-

5J



Die Wertentwicklung der Vergangenheit lässt keine verlässlichen Rückschlüsse auf die zukünftige Entwicklung eines Finanzinstruments zu.

Quelle: FactSet

### Kursdaten

Ø Kurs 5 Tage   Ø Volumen 5 Tage (Stk.)	3,46 EUR (5.365)
Ø Kurs 30 Tage   Ø Volumen 30 Tage (Stk.)	3,42 EUR (5.141)
Ø Kurs 100 Tage   Ø Volumen 100 Tage (Stk.)	3,37 EUR (5.008)
Ø Kurs 250 Tage   Ø Volumen 250 Tage	3,09 EUR (8.271)
Hoch seit 1.1.   Datum	3,49 EUR (15.07.2024)
Tief seit 1.1.   Datum	3,20 EUR (02.01.2024)
52 Wochen Hoch   Datum	3,49 EUR (15.07.2024)
52 Wochen Tief   Datum	2,25 EUR (22.09.2023)

### Alle Börsen für BLE KEDROS REIC NAMENS-AKTIEN EO 1

Börse	Datum	Zeit	Kurs	Gehandeltes Volumen	Trades
Frankfurt	17.07.2024	09:59	3,26 EUR	0,00	3
Athens Stock Exchange	17.07.2024	14:59	3,47 EUR	0,01	17

# Firmenprofil

## Firmenlogo

### Kontaktdetails

BLE KEDROS REAL ESTATE  
INVESTMENT COMPANY

--

----

Telefon-

Fax: -

E-mail: -

## Firmenprofil

-