

# AVANCE GAS HOLDING LTD

ISIN: **BMG067231032** WKN: -

## Übersicht

29.05.2024 15:11:42

**Kurs**

16,00 EUR

**Differenz**  -2,08% (-0,34)

**Stammdaten**

ISIN BMG067231032

Symbol AGAS

Börse Tradegate

Währung EUR

Branche Transport / Verkehrssektor

Wertpapierkategorie Aktie

Marktkapitalisierung 1.260 EUR (Mio)

Benchmark OSLO BØRS ALL-SHARE GI INDEX (NOK)

**Marktdaten**

Geld (Volumen) 15,98 EUR (320)

Brief (Volumen) 16,04 EUR (320)

Eröffnung 16,12 EUR

Hoch 16,12 EUR

Tief 16,00 EUR

Schluss Vortag 16,34 EUR

VWAP 16,01954 EUR

Volumen (Stück) 1.142

Gehandelte Stückzahl 18.294,32

Trades 5

Letztes Volumen 100

**Futures und Optionen**

Zugehörige Futures -

Zugehörige Optionen -









5J



Die Wertentwicklung der Vergangenheit lässt keine verlässlichen Rückschlüsse auf die zukünftige Entwicklung eines Finanzinstruments zu.

Quelle: FactSet

**Aktuellstes Research**

Branchen		
Datum	Überschrift	Download
29.05.2024	 Global Equity Ratings	
29.05.2024	 Aktienempfehlungen Global	
29.05.2024	 Aktienempfehlungen Österreich	
13.05.2024	 Aktienempfehlungen Österreich	
29.04.2024	 Aktienempfehlungen Österreich	

## Details

29.05.2024 15:11:42

### Kurs

16,00 EUR

Differenz ▼ -2,08% (-0,34)

### Stammdaten

ISIN	BMG067231032
Symbol	AGAS
Börse	Tradegate
Währung	EUR
Branche	Transport / Verkehrssektor
Wertpapierkategorie	Aktie
Marktkapitalisierung (Mio)	1.260 EUR
Benchmark	OSLO BØRS ALL-SHARE GI INDEX (NOK)

### Marktdaten

Geld (Volumen)	15,98 EUR (320)
Brief (Volumen)	16,04 EUR (320)
Eröffnung	16,12 EUR
Hoch	16,12 EUR
Tief	16,00 EUR
Schluss Vortag	16,34 EUR
VWAP	16,01954 EUR
Volumen (Stück)	1.142
Gehandelte Stückzahl	18.294,32
Trades	5
Letztes Volumen	100

### Performance und Risiko

	6M	1J	3J
Perf (%)	+20,32%	+129,17%	-
Perf (abs.)	+2,76	+9,21	-
Beta	2,05	1,28	1,15
Volatilität	61,66	55,17	-

5J



Die Wertentwicklung der Vergangenheit lässt keine verlässlichen Rückschlüsse auf die zukünftige Entwicklung eines Finanzinstruments zu.

Quelle: FactSet

### Kursdaten

Ø Kurs 5 Tage   Ø Volumen 5 Tage (Stk.)	16,73 EUR (8.747)
Ø Kurs 30 Tage   Ø Volumen 30 Tage (Stk.)	14,62 EUR (6.695)
Ø Kurs 100 Tage   Ø Volumen 100 Tage (Stk.)	12,27 EUR (5.280)
Ø Kurs 250 Tage   Ø Volumen 250 Tage	11,11 EUR (4.637)
Hoch seit 1.1.   Datum	18,40 EUR (20.05.2024)
Tief seit 1.1.   Datum	9,27 EUR (04.03.2024)
52 Wochen Hoch   Datum	18,40 EUR (20.05.2024)
52 Wochen Tief   Datum	7,12 EUR (29.05.2023)

### Alle Börsen für AVANCE GAS HOLDING LTD

Börse	Datum	Zeit	Kurs	Gehandeltes Volumen	Trades
Tradegate	29.05.2024	15:11	16,00 EUR	0,02	5
Stuttgart	29.05.2024	15:27	15,82 EUR	0,00	7
München	29.05.2024	08:13	16,38 EUR	0,00	1
London Stock Exchange European Trade Reporting	29.05.2024	09:00	187,50 NOK	0,00	1
Frankfurt	29.05.2024	15:29	15,26 EUR	0,02	4
First North Stockholm	29.05.2024	15:37	183,20 NOK	3,00	33
FINRA other OTC Issues	29.05.2024	15:37	17,342 USD	0,01	1

Düsseldorf	29.05.2024	08:11	16,14 EUR	0,00	1
Berlin	29.05.2024	15:41	16,02 EUR	0,00	10

# Firmenprofil

## Firmenlogo



## Firmenprofil

-

## Kontaktdetails

AVANCE GAS HOLDING

--

----

Telefon-

Fax: -

E-mail: -