

M3 INC. REGISTERED SHARES O.N.

ISIN: JP3435750009 WKN: 2413

Übersicht

29.05.2024 08:10:44

Kurs
8,65 EURDifferenz  -2,81% (-0,25)

Stammdaten

ISIN	JP3435750009
Symbol	2413
Börse	Hannover
Währung	EUR
Branche	-
Wertpapierkategorie	Aktie
Marktkapitalisierung (Mio)	5.954 EUR
Benchmark	NIKKEI 225

Marktdaten

Geld (Volumen)	8,65 EUR (580)
Brief (Volumen)	8,85 EUR (563)
Eröffnung	8,65 EUR
Hoch	8,65 EUR
Tief	8,65 EUR
Schluss Vortag	8,90 EUR
VWAP	-
Volumen (Stück)	0
Gehandelte Stückzahl	0,00
Trades	1
Letztes Volumen	0

Futures und Optionen

Zugehörige Futures	-
Zugehörige Optionen	-











5J



Die Wertentwicklung der Vergangenheit lässt keine verlässlichen Rückschlüsse auf die zukünftige Entwicklung eines Finanzinstruments zu.

Quelle: FactSet

Aktuellstes Research

Märkte			
Datum		Überschrift	Download
22.02.2024		Aktienempfehlungen Global	
22.02.2024		Global Equity Ratings	
27.10.2023		Global Equity Ratings	
27.10.2023		Aktienempfehlungen Global	
29.09.2023		Global Equity Ratings	

Details

29.05.2024 08:10:44

Kurs

8,65 EUR

Differenz ▼ -2,81% (-0,25)

Stammdaten

ISIN	JP3435750009
Symbol	2413
Börse	Hannover
Währung	EUR
Branche	-
Wertpapierkategorie	Aktie
Marktkapitalisierung (Mio)	5.954 EUR
Benchmark	NIKKEI 225

Marktdaten

Geld (Volumen)	8,65 EUR (580)
Brief (Volumen)	8,85 EUR (563)
Eröffnung	8,65 EUR
Hoch	8,65 EUR
Tief	8,65 EUR
Schluss Vortag	8,90 EUR
VWAP	-
Volumen (Stück)	0
Gehandelte Stückzahl	0,00
Trades	1
Letztes Volumen	0

Performance und Risiko

	6M	1J	3J
Perf (%)	-38,19%	-55,05%	-
Perf (abs.)	-5,50	-10,90	-
Beta	1,03	1,10	1,26
Volatilität	47,39	41,69	-

5J



Kursdaten

Ø Kurs 5 Tage Ø Volumen 5 Tage (Stk.)	9,06 EUR (0)
Ø Kurs 30 Tage Ø Volumen 30 Tage (Stk.)	10,11 EUR (0)
Ø Kurs 100 Tage Ø Volumen 100 Tage (Stk.)	12,22 EUR (7)
Ø Kurs 250 Tage Ø Volumen 250 Tage	15,19 EUR (3)
Hoch seit 1.1. Datum	15,50 EUR (10.01.2024)
Tief seit 1.1. Datum	8,90 EUR (28.05.2024)
52 Wochen Hoch Datum	21,80 EUR (14.06.2023)
52 Wochen Tief Datum	8,90 EUR (28.05.2024)

Arbitrage Ansichten

Börse	Datum	Zeit	Kurs	Gehandeltes Volumen	Trades
Tradegate	29.05.2024	11:18	8,65 EUR	0,00	2
Tokyo Stock Exchange	29.05.2024	08:00	1.496,50 JPY	58,87	5.482
München	29.05.2024	08:13	8,90 EUR	0,00	1
Hannover	29.05.2024	08:10	8,65 EUR	0,00	1
Frankfurt	29.05.2024	10:30	8,45 EUR	0,00	2
FINRA other OTC Issues	20.05.2024	18:22	10,03 USD	0,00	1
Düsseldorf	29.05.2024	09:10	8,40 EUR	0,00	2

Berlin

29.05.2024 08:13 8,45 EUR 0,00

1

Firmenprofil

Firmenlogo

Kontaktdetails

SO-NET M3 INC

--

Telefon-

Fax: -

E-mail: -

Firmenprofil

-