

H. LUNDBECK A/S SER. B

ISIN: **DK0061804770** WKN: -

Übersicht

15.05.2024 17:15:02

Kurs
5,02 EUR

Differenz  5,46% (0,26)

Stammdaten

ISIN	DK0061804770
Symbol	HLUN B
Börse	Frankfurt
Währung	EUR
Branche	Chemie / Pharma / Gesundheit
Wertpapierkategorie	Aktie
Marktkapitalisierung (Mio)	4.054 EUR
Benchmark	OMX COPENHAGEN 20 INDEX (DKK)

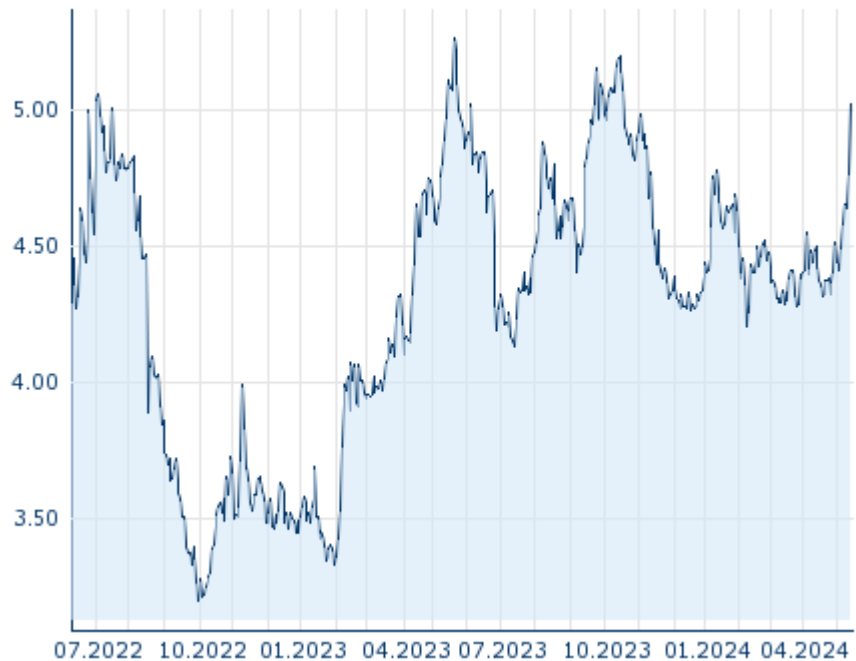
Marktdaten

Geld (Volumen)	-
Brief (Volumen)	-
Eröffnung	4,768 EUR
Hoch	5,02 EUR
Tief	4,768 EUR
Schluss Vortag	4,76 EUR
VWAP	4,65 EUR
Volumen (Stück)	0
Gehandelte Stückzahl	0,00
Trades	7
Letztes Volumen	0

Futures und Optionen


Zugehörige Futures	18
Zugehörige Optionen	-

5J



Die Wertentwicklung der Vergangenheit lässt keine verlässlichen Rückschlüsse auf die zukünftige Entwicklung eines Finanzinstruments zu.
Quelle: FactSet

Aktuellstes Research

Branchen			
Datum		Überschrift	Download
13.05.2024		Aktienempfehlungen Österreich	
10.05.2024		Equity Weekly	
29.04.2024		Aktienempfehlungen Österreich	
26.04.2024		Global Equity Ratings	
26.04.2024		Aktienempfehlungen Global	

Details

15.05.2024 17:15:02

Kurs

5,02 EUR

Differenz ▲ 5,46% (0,26)

Stammdaten

ISIN	DK0061804770
Symbol	HLUN B
Börse	Frankfurt
Währung	EUR
Branche	Chemie / Pharma / Gesundheit
Wertpapierkategorie	Aktie
Marktkapitalisierung (Mio)	4.054 EUR
Benchmark	OMX COPENHAGEN 20 INDEX (DKK)

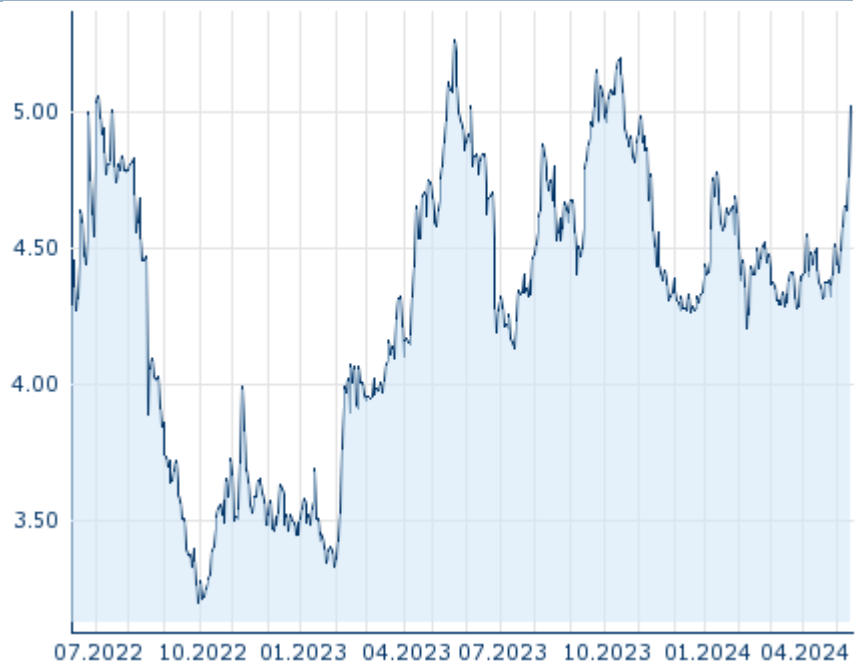
Marktdaten

Geld (Volumen)	-
Brief (Volumen)	-
Eröffnung	4,768 EUR
Hoch	5,02 EUR
Tief	4,768 EUR
Schluss Vortag	4,76 EUR
VWAP	4,65 EUR
Volumen (Stück)	0
Gehandelte Stückzahl	0,00
Trades	7
Letztes Volumen	0

Performance und Risiko

	6M	1J	3J
Perf (%)	+11,31%	+1,05%	-
Perf (abs.)	+0,51	+0,05	-
Beta	0,23	0,42	0,42
Volatilität	23,45	25,49	-

5J



Die Wertentwicklung der Vergangenheit lässt keine verlässlichen Rückschlüsse auf die zukünftige Entwicklung eines Finanzinstruments zu.

Quelle: FactSet

Kursdaten

Ø Kurs 5 Tage Ø Volumen 5 Tage (Stk.)	4,74 EUR (108)
Ø Kurs 30 Tage Ø Volumen 30 Tage (Stk.)	4,48 EUR (74)
Ø Kurs 100 Tage Ø Volumen 100 Tage (Stk.)	4,45 EUR (97)
Ø Kurs 250 Tage Ø Volumen 250 Tage	4,57 EUR (65)
Hoch seit 1.1. Datum	5,02 EUR (15.05.2024)
Tief seit 1.1. Datum	4,21 EUR (08.02.2024)
52 Wochen Hoch Datum	5,28 EUR (22.05.2023)
52 Wochen Tief Datum	4,12 EUR (14.07.2023)

Alle Börsen für H. LUNDBECK A/S SER. B

Börse	Datum	Zeit	Kurs	Gehandeltes Volumen	Trades
Wiener Börse	15.05.2024	17:32	5,10 EUR	0,00	1
Tradegate	15.05.2024	22:26	5,105 EUR	0,00	3
Stuttgart	15.05.2024	08:08	4,768 EUR	0,00	3
Nasdaq Copenhagen	15.05.2024	16:59	38,00 DKK	90,59	4.548
München	15.05.2024	08:10	4,792 EUR	0,00	2
London Stock Exchange European Trade Reporting	06.03.2024	15:34	32,60 DKK	2,61	1
Frankfurt	15.05.2024	17:15	5,02 EUR	0,00	7

FINRA other OTC Issues	17.04.2024	15:30	4,71 USD	0,00	2
Düsseldorf	15.05.2024	19:30	4,98 EUR	0,00	6
Berlin	15.05.2024	08:10	4,79 EUR	0,00	2

Firmenprofil

Firmenlogo

Kontaktgegevens

H. LUNDBECK B

--

Telefon-

Fax: -

E-mail: -

Firmenprofil

-