

H. LUNDBECK A/S SER. B

ISIN: DK0061804770 WKN: -

Übersicht

30.04.2024 17:15:02

Kurs
4,512 EURDifferenz  2,55% (0,11)

Stammdaten

ISIN	DK0061804770
Symbol	HLUN B
Börse	Frankfurt
Währung	EUR
Branche	Chemie / Pharma / Gesundheit
Wertpapierkategorie	Aktie
Marktkapitalisierung (Mio)	3.632 EUR
Benchmark	OMX COPENHAGEN 20 INDEX (DKK)

Marktdaten

Geld (Volumen)	4,476 EUR (560)
Brief (Volumen)	4,654 EUR (540)
Eröffnung	4,432 EUR
Hoch	4,512 EUR
Tief	4,432 EUR
Schluss Vortag	4,40 EUR
VWAP	4,454 EUR
Volumen (Stück)	0
Gehandelte Stückzahl	0,00
Trades	6
Letztes Volumen	0

Futures und Optionen

Zugehörige Futures	15
Zugehörige Optionen	-









5J



Die Wertentwicklung der Vergangenheit lässt keine verlässlichen Rückschlüsse auf die zukünftige Entwicklung eines Finanzinstruments zu.

Quelle: FactSet

Aktuellstes Research

Branchen		
Datum	Überschrift	Download
29.04.2024	 Aktienempfehlungen Österreich	
26.04.2024	 Global Equity Ratings	
26.04.2024	 Aktienempfehlungen Global	
15.04.2024	 Aktienempfehlungen Österreich	
03.04.2024	 Global Equity Ratings	

Details

30.04.2024 17:15:02

Kurs

4,512 EUR

Differenz ↗ 2,55% (0,11)

Stammdaten

ISIN	DK0061804770
Symbol	HLUN B
Börse	Frankfurt
Währung	EUR
Branche	Chemie / Pharma / Gesundheit
Wertpapierkategorie	Aktie
Marktkapitalisierung (Mio)	3.632 EUR
Benchmark	OMX COPENHAGEN 20 INDEX (DKK)

Marktdaten

Geld (Volumen)	4,476 EUR (560)
Brief (Volumen)	4,654 EUR (540)
Eröffnung	4,432 EUR
Hoch	4,512 EUR
Tief	4,432 EUR
Schluss Vortag	4,40 EUR
VWAP	4,454 EUR
Volumen (Stück)	0
Gehandelte Stückzahl	0,00
Trades	6
Letztes Volumen	0

Performance und Risiko

	6M	1J	3J
Perf (%)	-8,64%	-7,17%	-
Perf (abs.)	-0,42	-0,34	-
Beta	0,26	0,40	0,41
Volatilität	23,08	24,91	-

5J



Die Wertentwicklung der Vergangenheit lässt keine verlässlichen Rückschlüsse auf die zukünftige Entwicklung eines Finanzinstruments zu.

Quelle: FactSet

Kursdaten

Ø Kurs 5 Tage Ø Volumen 5 Tage (Stk.)	4,370 EUR (226)
Ø Kurs 30 Tage Ø Volumen 30 Tage (Stk.)	4,387 EUR (56)
Ø Kurs 100 Tage Ø Volumen 100 Tage (Stk.)	4,418 EUR (92)
Ø Kurs 250 Tage Ø Volumen 250 Tage	4,587 EUR (68)
Hoch seit 1.1. Datum	4,818 EUR (11.01.2024)
Tief seit 1.1. Datum	4,206 EUR (08.02.2024)
52 Wochen Hoch Datum	5,280 EUR (22.05.2023)
52 Wochen Tief Datum	4,124 EUR (14.07.2023)

Alle Börsen für H. LUNDBECK A/S SER. B

Börse	Datum	Zeit	Kurs	Gehandeltes Volumen	Trades
Wiener Börse	30.04.2024	17:32	4,552 EUR	0,00	2
Tradegate	29.04.2024	22:02	4,466 EUR	0,00	1
Stuttgart	30.04.2024	15:37	4,482 EUR	0,00	7
Nasdaq Copenhagen	30.04.2024	16:59	34,04 DKK	23,32	2.730
München	30.04.2024	08:03	4,452 EUR	0,00	1
London Stock Exchange European Trade Reporting	06.03.2024	15:34	32,60 DKK	2,61	1
Frankfurt	30.04.2024	17:15	4,512 EUR	0,00	6

FINRA other OTC Issues	17.04.2024	15:30	4,71 USD	0,00	1
Düsseldorf	30.04.2024	19:30	4,462 EUR	0,00	4
Berlin	30.04.2024	08:04	4,452 EUR	0,00	1

Firmenprofil

Firmenlogo

Kontaktgegevens

H. LUNDBECK B

--

Telefon-

Fax: -

E-mail: -

Firmenprofil

-