

H. LUNDBECK A/S SER. B

ISIN: **DK0061804770** WKN: -

Übersicht

12.09.2024 15:26:48

Kurs
6,12 EUR

Differenz  1,66% (0,10)

Stammdaten

ISIN	DK0061804770
Symbol	HLUN B
Börse	Stuttgart
Währung	EUR
Branche	Chemie / Pharma / Gesundheit
Wertpapierkategorie	Aktie
Marktkapitalisierung (Mio)	4.912 EUR
Benchmark	OMX COPENHAGEN 20 INDEX (DKK)

Marktdaten

Geld (Volumen)	- (0)
Brief (Volumen)	- (0)
Eröffnung	6,135 EUR
Hoch	6,145 EUR
Tief	6,015 EUR
Schluss Vortag	6,02 EUR
VWAP	-
Volumen (Stück)	0
Gehandelte Stückzahl	0,00
Trades	9
Letztes Volumen	0

Futures und Optionen











Zugehörige Futures	17
Zugehörige Optionen	-

5J



Die Wertentwicklung der Vergangenheit lässt keine verlässlichen Rückschlüsse auf die zukünftige Entwicklung eines Finanzinstruments zu.
Quelle: FactSet

Aktuellstes Research

Branchen			
Datum		Überschrift	Download
11.09.2024		Global Equity Ratings	
11.09.2024		Aktienempfehlungen Global	
09.09.2024		Aktienempfehlungen Österreich	
05.09.2024		Global Equity Ratings	
05.09.2024		Aktienempfehlungen Global	

Details

12.09.2024 15:26:48

Kurs

6,12 EUR

Differenz ▲ 1,66% (0,10)

Stammdaten

ISIN	DK0061804770
Symbol	HLUN B
Börse	Stuttgart
Währung	EUR
Branche	Chemie / Pharma / Gesundheit
Wertpapierkategorie	Aktie
Marktkapitalisierung (Mio)	4.912 EUR
Benchmark	OMX COPENHAGEN 20 INDEX (DKK)

Marktdaten

Geld (Volumen)	- (0)
Brief (Volumen)	- (0)
Eröffnung	6,135 EUR
Hoch	6,145 EUR
Tief	6,015 EUR
Schluss Vortag	6,02 EUR
VWAP	-
Volumen (Stück)	0
Gehandelte Stückzahl	0,00
Trades	9
Letztes Volumen	0

Performance und Risiko

	6M	1J	3J
Perf (%)	+41,47%	+35,10%	-
Perf (abs.)	+1,79	+1,59	-
Beta	-	-	-
Volatilität	23,94	24,36	-

5J



Die Wertentwicklung der Vergangenheit lässt keine verlässlichen Rückschlüsse auf die zukünftige Entwicklung eines Finanzinstruments zu.

Quelle: FactSet

Kursdaten

Ø Kurs 5 Tage Ø Volumen 5 Tage (Stk.)	6,16 EUR (0)
Ø Kurs 30 Tage Ø Volumen 30 Tage (Stk.)	5,98 EUR (0)
Ø Kurs 100 Tage Ø Volumen 100 Tage (Stk.)	5,30 EUR (0)
Ø Kurs 250 Tage Ø Volumen 250 Tage	4,87 EUR (0)
Hoch seit 1.1. Datum	6,46 EUR (28.08.2024)
Tief seit 1.1. Datum	4,21 EUR (12.02.2024)
52 Wochen Hoch Datum	6,46 EUR (28.08.2024)
52 Wochen Tief Datum	4,21 EUR (12.02.2024)

Alle Börsen für H. LUNDBECK A/S SER. B

Börse	Datum	Zeit	Kurs	Gehandeltes Volumen	Trades
Wiener Börse	12.09.2024	17:32	6,175 EUR	0,00	5
Tradegate	12.09.2024	22:26	6,20 EUR	0,00	1
Stuttgart	12.09.2024	15:26	6,12 EUR	0,00	9
Nasdaq Copenhagen	12.09.2024	17:20	46,06 DKK	14,96	1.133
München	12.09.2024	08:18	6,165 EUR	0,00	1
London Stock Exchange European Trade Reporting	27.08.2024	16:10	48,22 DKK	0,02	1
Frankfurt	12.09.2024	20:00	6,04 EUR	0,00	9

FINRA other OTC Issues	12.09.2024	16:59	6,85 USD	0,00	1
Düsseldorf	12.09.2024	19:30	6,02 EUR	0,00	6
Berlin	12.09.2024	08:18	6,14 EUR	0,00	3

Firmenprofil

Firmenlogo

Kontaktgegevens

H. LUNDBECK B

--

Telefon-

Fax: -

E-mail: -

Firmenprofil

-