

H. LUNDBECK A/S SER. B

ISIN: **DK0061804770** WKN: -

Übersicht

11.07.2024 19:30:14

Kurs
5,325 EUR

Differenz  0,38% (0,02)

Stammdaten

ISIN	DK0061804770
Symbol	HLUN B
Börse	Düsseldorf
Währung	EUR
Branche	Chemie / Pharma / Gesundheit
Wertpapierkategorie	Aktie
Marktkapitalisierung (Mio)	4.336 EUR
Benchmark	OMX COPENHAGEN 20 INDEX (DKK)

Marktdaten

Geld (Volumen)	-
Brief (Volumen)	-
Eröffnung	5,43 EUR
Hoch	5,45 EUR
Tief	5,325 EUR
Schluss Vortag	5,305 EUR
VWAP	-
Volumen (Stück)	0
Gehandelte Stückzahl	0,00
Trades	6
Letztes Volumen	0

Futures und Optionen






Zugehörige Futures	17
Zugehörige Optionen	-

5J



Die Wertentwicklung der Vergangenheit lässt keine verlässlichen Rückschlüsse auf die zukünftige Entwicklung eines Finanzinstruments zu.
Quelle: FactSet

Aktuellstes Research

Branchen			
Datum		Überschrift	Download
09.07.2024		Aktienempfehlungen Österreich	
24.06.2024		Aktienempfehlungen Österreich	
21.06.2024		Global Equity Ratings	
21.06.2024		Aktienempfehlungen Global	
14.06.2024		Equity Weekly	

Details

11.07.2024 19:30:14

Kurs

5,325 EUR

Differenz ▲ 0,38% (0,02)

Stammdaten

ISIN	DK0061804770
Symbol	HLUN B
Börse	Düsseldorf
Währung	EUR
Branche	Chemie / Pharma / Gesundheit
Wertpapierkategorie	Aktie
Marktkapitalisierung (Mio)	4.336 EUR
Benchmark	OMX COPENHAGEN 20 INDEX (DKK)

Marktdaten

Geld (Volumen)	-
Brief (Volumen)	-
Eröffnung	5,43 EUR
Hoch	5,45 EUR
Tief	5,325 EUR
Schluss Vortag	5,305 EUR
VWAP	-
Volumen (Stück)	0
Gehandelte Stückzahl	0,00
Trades	6
Letztes Volumen	0

Performance und Risiko

	6M	1J	3J
Perf (%)	+14,61%	+29,06%	-
Perf (abs.)	+0,68	+1,20	-
Beta	0,21	0,37	0,40
Volatilität	23,78	24,24	-

5J



Die Wertentwicklung der Vergangenheit lässt keine verlässlichen Rückschlüsse auf die zukünftige Entwicklung eines Finanzinstruments zu.

Quelle: FactSet

Kursdaten

Ø Kurs 5 Tage Ø Volumen 5 Tage (Stk.)	5,283 EUR (0)
Ø Kurs 30 Tage Ø Volumen 30 Tage (Stk.)	5,021 EUR (0)
Ø Kurs 100 Tage Ø Volumen 100 Tage (Stk.)	4,627 EUR (0)
Ø Kurs 250 Tage Ø Volumen 250 Tage	4,593 EUR (0)
Hoch seit 1.1. Datum	5,530 EUR (10.07.2024)
Tief seit 1.1. Datum	4,160 EUR (08.02.2024)
52 Wochen Hoch Datum	5,530 EUR (10.07.2024)
52 Wochen Tief Datum	4,074 EUR (13.07.2023)

Alle Börsen für H. LUNDBECK A/S SER. B

Börse	Datum	Zeit	Kurs	Gehandeltes Volumen	Trades
Wiener Börse	11.07.2024	17:32	5,45 EUR	0,00	5
Tradegate	11.07.2024	22:02	5,435 EUR	0,00	1
Stuttgart	11.07.2024	13:53	5,385 EUR	0,00	9
Nasdaq Copenhagen	11.07.2024	17:20	40,64 DKK	15,50	1.021
München	11.07.2024	08:16	5,47 EUR	0,00	2
London Stock Exchange European Trade Reporting	09.07.2024	16:41	40,922 DKK	4,07	8
Frankfurt	11.07.2024	17:15	5,40 EUR	0,00	7

FINRA other OTC Issues	12.06.2024	15:30	5,45 USD	0,00	1
Düsseldorf	11.07.2024	19:30	5,325 EUR	0,00	6
Berlin	11.07.2024	08:16	5,43 EUR	0,00	3

Firmenprofil

Firmenlogo

Kontaktgegevens

H. LUNDBECK B

--

Telefon-

Fax: -

E-mail: -

Firmenprofil

-