

# H. LUNDBECK A/S SER. B

ISIN: **DK0061804770** WKN: -

## Übersicht

14.05.2024 08:11:54

**Kurs**  
4,694 EUR

**Differenz**  0,64% (0,03)

### Stammdaten

ISIN	DK0061804770
Symbol	HLUN B
Börse	München
Währung	EUR
Branche	Chemie / Pharma / Gesundheit
Wertpapierkategorie	Aktie
Marktkapitalisierung (Mio)	3.832 EUR
Benchmark	OMX COPENHAGEN 20 INDEX (DKK)

### Marktdaten

Geld (Volumen)	-
Brief (Volumen)	-
Eröffnung	4,694 EUR
Hoch	4,694 EUR
Tief	4,694 EUR
Schluss Vortag	4,664 EUR
VWAP	4,334 EUR
Volumen (Stück)	0
Gehandelte Stückzahl	0,00
Trades	2
Letztes Volumen	0

### Futures und Optionen




Zugehörige Futures	18
Zugehörige Optionen	-

5J



Die Wertentwicklung der Vergangenheit lässt keine verlässlichen Rückschlüsse auf die zukünftige Entwicklung eines Finanzinstruments zu.  
**Quelle:** FactSet

### Aktuellstes Research

Branchen			
Datum		Überschrift	Download
13.05.2024		Aktienempfehlungen Österreich	
10.05.2024		Equity Weekly	
29.04.2024		Aktienempfehlungen Österreich	
26.04.2024		Global Equity Ratings	
26.04.2024		Aktienempfehlungen Global	

## Details

14.05.2024 08:11:54

## Kurs

4,694 EUR

Differenz ▲ 0,64% (0,03)

## Stammdaten

ISIN	DK0061804770
Symbol	HLUN B
Börse	München
Währung	EUR
Branche	Chemie / Pharma / Gesundheit
Wertpapierkategorie	Aktie
Marktkapitalisierung (Mio)	3.832 EUR
Benchmark	OMX COPENHAGEN 20 INDEX (DKK)

## Marktdaten

Geld (Volumen)	-
Brief (Volumen)	-
Eröffnung	4,694 EUR
Hoch	4,694 EUR
Tief	4,694 EUR
Schluss Vortag	4,664 EUR
VWAP	4,334 EUR
Volumen (Stück)	0
Gehandelte Stückzahl	0,00
Trades	2
Letztes Volumen	0

## Performance und Risiko

	6M	1J	3J
Perf (%)	-0,55%	-5,86%	-
Perf (abs.)	-0,03	-0,29	-
Beta	0,25	0,42	0,42
Volatilität	19,03	21,95	-

5J



Die Wertentwicklung der Vergangenheit lässt keine verlässlichen Rückschlüsse auf die zukünftige Entwicklung eines Finanzinstruments zu.

Quelle: FactSet

## Kursdaten

Ø Kurs 5 Tage   Ø Volumen 5 Tage (Stk.)	4,636 EUR (0)
Ø Kurs 30 Tage   Ø Volumen 30 Tage (Stk.)	4,498 EUR (0)
Ø Kurs 100 Tage   Ø Volumen 100 Tage (Stk.)	4,496 EUR (37)
Ø Kurs 250 Tage   Ø Volumen 250 Tage	4,628 EUR (15)
Hoch seit 1.1.   Datum	4,826 EUR (11.01.2024)
Tief seit 1.1.   Datum	4,270 EUR (09.02.2024)
52 Wochen Hoch   Datum	5,295 EUR (23.05.2023)
52 Wochen Tief   Datum	4,178 EUR (14.07.2023)

## Alle Börsen für H. LUNDBECK A/S SER. B

Börse	Datum	Zeit	Kurs	Gehandeltes Volumen	Trades
Wiener Börse	14.05.2024	17:32	4,818 EUR	0,00	2
Tradegate	14.05.2024	22:02	4,828 EUR	0,00	1
Stuttgart	14.05.2024	16:13	4,712 EUR	0,00	7
Nasdaq Copenhagen	14.05.2024	16:59	35,92 DKK	55,41	2.729
München	14.05.2024	08:11	4,694 EUR	0,00	2
London Stock Exchange European Trade Reporting	06.03.2024	15:34	32,60 DKK	2,61	1
Frankfurt	14.05.2024	17:15	4,76 EUR	0,00	8

FINRA other OTC Issues	17.04.2024	15:30	4,71 USD	0,00	2
Düsseldorf	14.05.2024	19:30	4,704 EUR	0,00	6
Berlin	14.05.2024	08:12	4,694 EUR	0,00	2

# Firmenprofil

## Firmenlogo

### Kontaktgegevens

H. LUNDBECK B

--

----

Telefon-

Fax: -

E-mail: -

## Firmenprofil

-