

TETHYS OIL AB

ISIN: SE0020180917 WKN: -

Übersicht

16.07.2024 19:30:05

Kurs
2,965 EURDifferenz  -0,84% (-0,03)

Stammdaten

ISIN	SE0020180917
Symbol	TETY
Börse	Düsseldorf
Währung	EUR
Branche	Energie / Rohstoffe
Wertpapierkategorie	Aktie
Marktkapitalisierung (Mio)	100 EUR
Benchmark	OMX STOCKHOLM 30 INDEX

Marktdaten

Geld (Volumen)	-
Brief (Volumen)	-
Eröffnung	2,99 EUR
Hoch	3,005 EUR
Tief	2,95 EUR
Schluss Vortag	2,99 EUR
VWAP	-
Volumen (Stück)	0
Gehandelte Stückzahl	0,00
Trades	6
Letztes Volumen	0

Futures und Optionen

Zugehörige Futures	-
Zugehörige Optionen	-










5J



Die Wertentwicklung der Vergangenheit lässt keine verlässlichen Rückschlüsse auf die zukünftige Entwicklung eines Finanzinstruments zu.

Quelle: FactSet

Aktuellstes Research

Branchen		
Datum	Überschrift	Download
15.07.2024	 Aktienempfehlungen Global	
12.07.2024	 Equity Weekly	
12.07.2024	 Global Equity Ratings	
09.07.2024	 Aktienempfehlungen Österreich	
24.06.2024	 Aktienempfehlungen Österreich	

Details

16.07.2024 19:30:05

Kurs

2,965 EUR

Differenz ▼ -0,84% (-0,03)

Stammdaten

ISIN	SE0020180917
Symbol	TETY
Börse	Düsseldorf
Währung	EUR
Branche	Energie / Rohstoffe
Wertpapierkategorie	Aktie
Marktkapitalisierung (Mio)	100 EUR
Benchmark	OMX STOCKHOLM 30 INDEX

Marktdaten

Geld (Volumen)	-
Brief (Volumen)	-
Eröffnung	2,99 EUR
Hoch	3,005 EUR
Tief	2,95 EUR
Schluss Vortag	2,99 EUR
VWAP	-
Volumen (Stück)	0
Gehandelte Stückzahl	0,00
Trades	6
Letztes Volumen	0

Performance und Risiko

	6M	1J	3J
Perf (%)	-19,95%	-27,16%	-
Perf (abs.)	-0,75	-1,12	-
Beta	0,47	0,50	0,48
Volatilität	39,93	38,05	-

5J



Die Wertentwicklung der Vergangenheit lässt keine verlässlichen Rückschlüsse auf die zukünftige Entwicklung eines Finanzinstruments zu.

Quelle: FactSet

Kursdaten

Ø Kurs 5 Tage Ø Volumen 5 Tage (Stk.)	2,968 EUR (0)
Ø Kurs 30 Tage Ø Volumen 30 Tage (Stk.)	2,956 EUR (19)
Ø Kurs 100 Tage Ø Volumen 100 Tage (Stk.)	2,946 EUR (34)
Ø Kurs 250 Tage Ø Volumen 250 Tage	3,641 EUR (15)
Hoch seit 1.1. Datum	3,880 EUR (02.01.2024)
Tief seit 1.1. Datum	2,720 EUR (17.05.2024)
52 Wochen Hoch Datum	4,855 EUR (30.10.2023)
52 Wochen Tief Datum	2,720 EUR (17.05.2024)

Alle Börsen für TETHYS OIL AB

Börse	Datum	Zeit	Kurs	Gehandeltes Volumen	Trades
Stuttgart	16.07.2024	17:32	2,975 EUR	0,00	6
Nasdaq Stockholm	16.07.2024	18:00	35,05 SEK	1,48	181
München	16.07.2024	16:28	2,96 EUR	0,00	2
London Stock Exchange	24.06.2024	16:01	33,30 SEK	0,05	1
Frankfurt	16.07.2024	17:15	2,975 EUR	0,00	6
FINRA other OTC Issues	-	-	-	0,00	-
Düsseldorf	16.07.2024	19:30	2,965 EUR	0,00	6
Berlin	16.07.2024	08:08	2,98 EUR	0,00	1

Firmenprofil

Firmenlogo



Firmenprofil

-

Kontaktdetails

TETHYS OIL

--

Hovslagargatan, 1 tr. 5 B 111 48 Stockholm

Telefon+46 8 505 947 00

Fax: +46 8 505 947 99

E-mail: info@tethysoil.com