

## GRANGES AB (PUBL)

ISIN: SE0006288015 WKN: -

## Übersicht

07.08.2024 10:30:23

Kurs

10,43 EUR

Differenz  0,48% (0,05)

## Stammdaten

ISIN	SE0006288015
Symbol	GRNG
Börse	Stuttgart
Währung	EUR
Branche	Versorger
Wertpapierkategorie	Aktie
Marktkapitalisierung (Mio)	1.115 EUR
Benchmark	OMX STOCKHOLM 30 INDEX

## Marktdaten

Geld (Volumen)	- (0)
Brief (Volumen)	- (0)
Eröffnung	10,31 EUR
Hoch	10,43 EUR
Tief	10,31 EUR
Schluss Vortag	10,38 EUR
VWAP	-
Volumen (Stück)	0
Gehandelte Stückzahl	0,00
Trades	4
Letztes Volumen	0

## Futures und Optionen

Zugehörige Futures	-
Zugehörige Optionen	-







5J



Die Wertentwicklung der Vergangenheit lässt keine verlässlichen Rückschlüsse auf die zukünftige Entwicklung eines Finanzinstruments zu.

Quelle: FactSet

## Aktuellstes Research

Branchen		
Datum	Überschrift	Download
29.07.2024	 Aktienempfehlungen Österreich	
26.07.2024	 Equity Weekly	
24.07.2024	 Global Equity Ratings	
24.07.2024	 Aktienempfehlungen Global	
15.07.2024	 Aktienempfehlungen Global	

## Details

07.08.2024 10:30:23

## Kurs

10,43 EUR

Differenz ▲ 0,48% (0,05)

## Stammdaten

ISIN	SE0006288015
Symbol	GRNG
Börse	Stuttgart
Währung	EUR
Branche	Versorger
Wertpapierkategorie	Aktie
Marktkapitalisierung (Mio)	1.115 EUR
Benchmark	OMX STOCKHOLM 30 INDEX

## Marktdaten

Geld (Volumen)	- (0)
Brief (Volumen)	- (0)
Eröffnung	10,31 EUR
Hoch	10,43 EUR
Tief	10,31 EUR
Schluss Vortag	10,38 EUR
VWAP	-
Volumen (Stück)	0
Gehandelte Stückzahl	0,00
Trades	4
Letztes Volumen	0

## Performance und Risiko

	6M	1J	3J
Perf (%)	+19,40%	+18,79%	-
Perf (abs.)	+1,70	+1,65	-
Beta	0,76	0,75	1,17
Volatilität	29,53	28,56	-

5J



Die Wertentwicklung der Vergangenheit lässt keine verlässlichen Rückschlüsse auf die zukünftige Entwicklung eines Finanzinstruments zu.

Quelle: FactSet

## Kursdaten

Ø Kurs 5 Tage   Ø Volumen 5 Tage (Stk.)	10,59 EUR (0)
Ø Kurs 30 Tage   Ø Volumen 30 Tage (Stk.)	11,46 EUR (0)
Ø Kurs 100 Tage   Ø Volumen 100 Tage (Stk.)	11,26 EUR (8)
Ø Kurs 250 Tage   Ø Volumen 250 Tage	9,98 EUR (3)
Hoch seit 1.1.   Datum	13,14 EUR (24.06.2024)
Tief seit 1.1.   Datum	8,65 EUR (27.02.2024)
52 Wochen Hoch   Datum	13,14 EUR (24.06.2024)
52 Wochen Tief   Datum	7,52 EUR (26.10.2023)

## Alle Börsen für GRANGES AB (PUBL)

Börse	Datum	Zeit	Kurs	Gehandeltes Volumen	Trades
Stuttgart	07.08.2024	10:30	10,43 EUR	0,00	4
Nasdaq Stockholm	07.08.2024	18:00	120,70 SEK	7,45	534
München	07.08.2024	08:18	10,40 EUR	0,00	1
London Stock Exchange European Trade Reporting	07.08.2024	17:25	121,10 SEK	0,00	2
Frankfurt	07.08.2024	08:20	10,23 EUR	0,00	1
Düsseldorf	07.08.2024	19:31	10,36 EUR	0,00	5
Berlin	07.08.2024	08:18	10,32 EUR	0,00	3

# Firmenprofil

## Firmenlogo

### Kontaktdetails

GRANGES AB

--

----

Telefon-

Fax: -

E-mail: -

## Firmenprofil

-