

# HARVIA OYJ

ISIN: **FI4000306873**

WKN: -

## Übersicht

07.08.2024 21:43:05

**Kurs**

37,20 EUR

Differenz  1,09% (0,40)

**Stammdaten**

ISIN	FI4000306873
Symbol	HARVIA
Börse	Berlin
Währung	EUR
Branche	Konsumgüter
Wertpapierkategorie	Aktie
Marktkapitalisierung (Mio)	704 EUR
Benchmark	OMX-HELSINKI 25 INDEX

**Marktdaten**

Geld (Volumen)	-
Brief (Volumen)	-
Eröffnung	36,90 EUR
Hoch	38,10 EUR
Tief	36,90 EUR
Schluss Vortag	36,80 EUR
VWAP	-
Volumen (Stück)	0
Gehandelte Stückzahl	0,00
Trades	17
Letztes Volumen	0

**Futures und Optionen**

Zugehörige Futures	15
Zugehörige Optionen	-






5J



Die Wertentwicklung der Vergangenheit lässt keine verlässlichen Rückschlüsse auf die zukünftige Entwicklung eines Finanzinstruments zu.

Quelle: FactSet

**Aktuellstes Research**

Branchen		Märkte	
Datum		Überschrift	Download
02.08.2024		Equity Weekly	
29.07.2024		Aktienempfehlungen Österreich	
26.07.2024		Equity Weekly	
24.07.2024		Global Equity Ratings	
24.07.2024		Aktienempfehlungen Global	

## Details

07.08.2024 21:43:05

## Kurs

37,20 EUR

Differenz ▲ 1,09% (0,40)

## Stammdaten

ISIN	FI4000306873
Symbol	HARVIA
Börse	Berlin
Währung	EUR
Branche	Konsumgüter
Wertpapierkategorie	Aktie
Marktkapitalisierung (Mio)	704 EUR
Benchmark	OMX-HELSINKI 25 INDEX

## Marktdaten

Geld (Volumen)	-
Brief (Volumen)	-
Eröffnung	36,90 EUR
Hoch	38,10 EUR
Tief	36,90 EUR
Schluss Vortag	36,80 EUR
VWAP	-
Volumen (Stück)	0
Gehandelte Stückzahl	0,00
Trades	17
Letztes Volumen	0

## Performance und Risiko

	6M	1J	3J
Perf (%)	+36,30%	+59,86%	-
Perf (abs.)	+9,80	+13,78	-
Beta	0,77	1,01	1,17
Volatilität	40,61	37,43	-

5J



Die Wertentwicklung der Vergangenheit lässt keine verlässlichen Rückschlüsse auf die zukünftige Entwicklung eines Finanzinstruments zu.

Quelle: FactSet

## Kursdaten

Ø Kurs 5 Tage   Ø Volumen 5 Tage (Stk.)	38,05 EUR (0)
Ø Kurs 30 Tage   Ø Volumen 30 Tage (Stk.)	37,68 EUR (0)
Ø Kurs 100 Tage   Ø Volumen 100 Tage (Stk.)	39,23 EUR (0)
Ø Kurs 250 Tage   Ø Volumen 250 Tage	31,36 EUR (0)
Hoch seit 1.1.   Datum	45,00 EUR (27.05.2024)
Tief seit 1.1.   Datum	25,34 EUR (08.01.2024)
52 Wochen Hoch   Datum	45,00 EUR (27.05.2024)
52 Wochen Tief   Datum	21,10 EUR (25.08.2023)

## Alle Börsen für HARVIA OYJ

Börse	Datum	Zeit	Kurs	Gehandeltes Volumen	Trades
Tradegate	07.08.2024	15:50	37,75 EUR	0,01	2
Stuttgart	07.08.2024	10:30	37,80 EUR	0,00	4
Nasdaq Helsinki	07.08.2024	18:00	37,65 EUR	0,48	305
München	07.08.2024	08:18	36,75 EUR	0,00	1
London Stock Exchange European Trade Reporting	25.09.2023	14:45	24,26 EUR	1,81	1
Frankfurt	07.08.2024	08:20	36,05 EUR	0,00	1
FINRA other OTC Issues	13.01.2023	15:30	19,30 USD	0,02	1

Düsseldorf	07.08.2024	08:12	36,75 EUR	0,00	1
Berlin	07.08.2024	21:43	37,20 EUR	0,00	17

# Firmenprofil

## Firmenlogo



## Firmenprofil

-

## Kontaktdetails

HARVIA

--

----

Telefon-

Fax: -

E-mail: -