

HARVIA OYJ

ISIN: **FI4000306873**

WKN: -

Übersicht

26.04.2024 21:43:03

Kurs

40,65 EUR

Differenz  1,88% (0,75)

Stammdaten

ISIN	FI4000306873
Symbol	HARVIA
Börse	Berlin
Währung	EUR
Branche	Konsumgüter
Wertpapierkategorie	Aktie
Marktkapitalisierung (Mio)	759 EUR
Benchmark	OMX-HELSINKI 25 INDEX

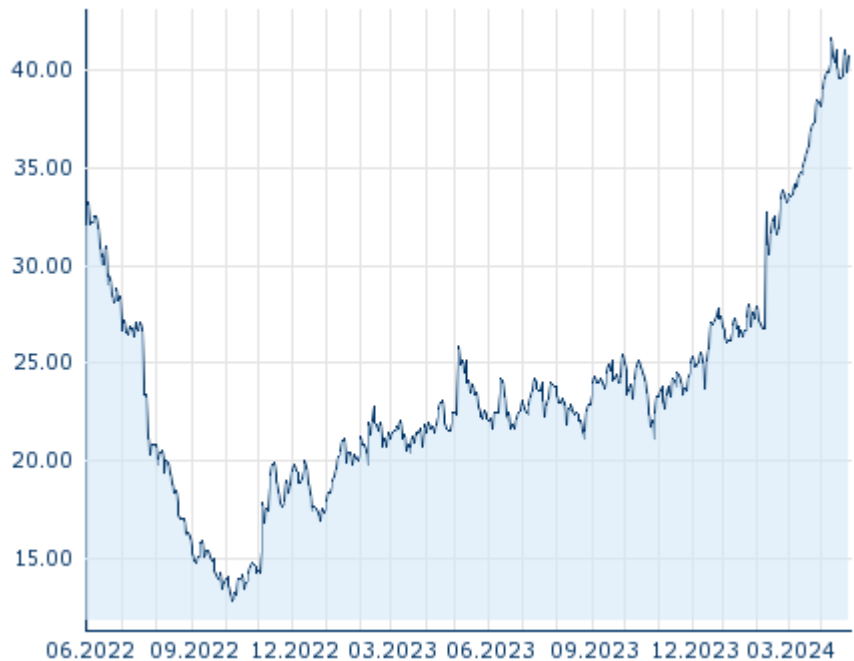
Marktdaten

Geld (Volumen)	-
Brief (Volumen)	-
Eröffnung	40,20 EUR
Hoch	40,70 EUR
Tief	39,90 EUR
Schluss Vortag	39,90 EUR
VWAP	-
Volumen (Stück)	0
Gehandelte Stückzahl	0,00
Trades	18
Letztes Volumen	0

Futures und Optionen

Zugehörige Futures	15
Zugehörige Optionen	-


5J



Die Wertentwicklung der Vergangenheit lässt keine verlässlichen Rückschlüsse auf die zukünftige Entwicklung eines Finanzinstruments zu.

Quelle: FactSet

Aktuellstes Research

Branchen		Märkte	
Datum		Überschrift	Download
26.04.2024		Equity Weekly	
26.04.2024		Global Equity Ratings	
26.04.2024		Aktienempfehlungen Global	
19.04.2024		Equity Weekly	
15.04.2024		Aktienempfehlungen Österreich	

Details

26.04.2024 21:43:03

Kurs

40,65 EUR

Differenz ▲ 1,88% (0,75)

Stammdaten

ISIN	FI4000306873
Symbol	HARVIA
Börse	Berlin
Währung	EUR
Branche	Konsumgüter
Wertpapierkategorie	Aktie
Marktkapitalisierung (Mio)	759 EUR
Benchmark	OMX-HELSINKI 25 INDEX

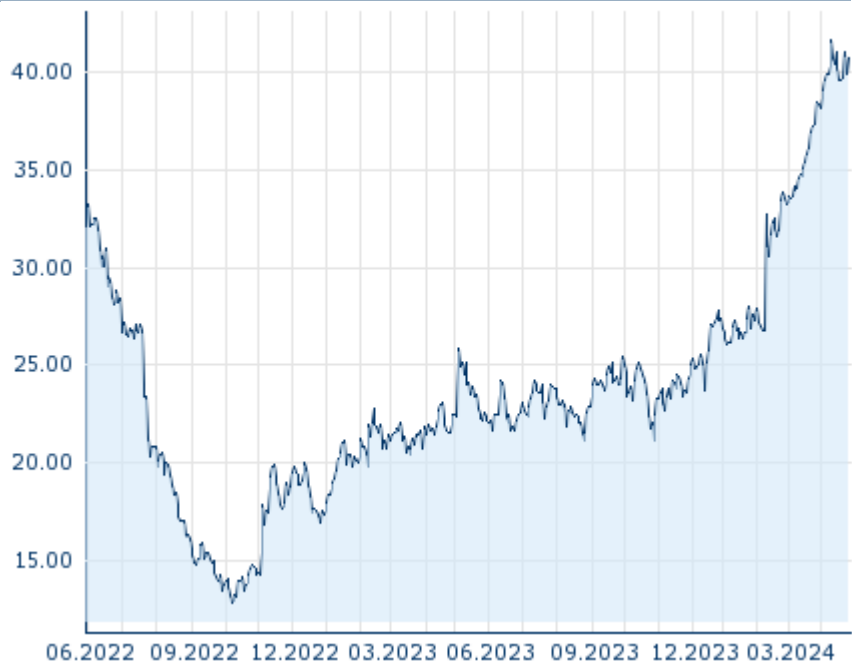
Marktdaten

Geld (Volumen)	-
Brief (Volumen)	-
Eröffnung	40,20 EUR
Hoch	40,70 EUR
Tief	39,90 EUR
Schluss Vortag	39,90 EUR
VWAP	-
Volumen (Stück)	0
Gehandelte Stückzahl	0,00
Trades	18
Letztes Volumen	0

Performance und Risiko

	6M	1J	3J
Perf (%)	+84,10%	+88,19%	-
Perf (abs.)	+18,57	+19,05	-
Beta	0,88	0,90	1,18
Volatilität	40,77	39,07	-

5J



Die Wertentwicklung der Vergangenheit lässt keine verlässlichen Rückschlüsse auf die zukünftige Entwicklung eines Finanzinstruments zu.

Quelle: FactSet

Kursdaten

Ø Kurs 5 Tage Ø Volumen 5 Tage (Stk.)	40,42 EUR (0)
Ø Kurs 30 Tage Ø Volumen 30 Tage (Stk.)	38,84 EUR (0)
Ø Kurs 100 Tage Ø Volumen 100 Tage (Stk.)	31,79 EUR (0)
Ø Kurs 250 Tage Ø Volumen 250 Tage	26,75 EUR (0)
Hoch seit 1.1. Datum	41,65 EUR (12.04.2024)
Tief seit 1.1. Datum	25,34 EUR (08.01.2024)
52 Wochen Hoch Datum	41,65 EUR (12.04.2024)
52 Wochen Tief Datum	21,10 EUR (25.08.2023)

Alle Börsen für HARVIA OYJ

Börse	Datum	Zeit	Kurs	Gehandeltes Volumen	Trades
Tradegate	26.04.2024	22:02	40,65 EUR	0,00	1
Stuttgart	26.04.2024	11:10	40,30 EUR	0,00	5
Nasdaq Helsinki	26.04.2024	17:29	40,60 EUR	1,62	803
München	26.04.2024	08:11	40,30 EUR	0,00	2
London Stock Exchange European Trade Reporting	25.09.2023	14:45	24,26 EUR	1,81	1
Frankfurt	26.04.2024	08:19	39,20 EUR	0,00	2
FINRA other OTC Issues	13.01.2023	15:30	19,30 USD	0,02	1

Düsseldorf	26.04.2024	08:12	39,15 EUR	0,00	3
Berlin	26.04.2024	21:43	40,65 EUR	0,00	18

Firmenprofil

Firmenlogo



Firmenprofil

-

Kontaktdetails

HARVIA

--

Telefon-

Fax: -

E-mail: -