

VERRA MOBILITY CORP.

ISIN: **US92511U1025** WKN: **92511U102**

Übersicht

18.10.2024 08:01:50

Kurs

25,40 EUR

Differenz  0,79% (0,20)

Stammdaten

ISIN	US92511U1025
Symbol	VRRM
Börse	München
Währung	EUR
Branche	Transport / Verkehrssektor
Wertpapierkategorie	Aktie
Marktkapitalisierung (Mio)	4.124 EUR
Benchmark	S&P 500

Marktdaten

Geld (Volumen)	-
Brief (Volumen)	-
Eröffnung	25,40 EUR
Hoch	25,40 EUR
Tief	25,40 EUR
Schluss Vortag	25,20 EUR
VWAP	20,20 EUR
Volumen (Stück)	0
Gehandelte Stückzahl	0,00
Trades	1
Letztes Volumen	0

Futures und Optionen




Zugehörige Futures	-
Zugehörige Optionen	-

5J



Die Wertentwicklung der Vergangenheit lässt keine verlässlichen Rückschlüsse auf die zukünftige Entwicklung eines Finanzinstruments zu.
Quelle: FactSet

Aktuellstes Research

Branchen		Märkte	
Datum		Überschrift	Download
14.10.2024		Aktienempfehlungen Österreich	
27.09.2024		Global Equity Ratings	
27.09.2024		Aktienempfehlungen Global	
23.09.2024		Aktienempfehlungen Österreich	
11.09.2024		Global Equity Ratings	

Details

18.10.2024 08:01:50

Kurs

25,40 EUR

Differenz ▲ 0,79% (0,20)

Stammdaten

ISIN	US92511U1025
Symbol	VRRM
Börse	München
Währung	EUR
Branche	Transport / Verkehrssektor
Wertpapierkategorie	Aktie
Marktkapitalisierung (Mio)	4.124 EUR
Benchmark	S&P 500

Marktdaten

Geld (Volumen)	-
Brief (Volumen)	-
Eröffnung	25,40 EUR
Hoch	25,40 EUR
Tief	25,40 EUR
Schluss Vortag	25,20 EUR
VWAP	20,20 EUR
Volumen (Stück)	0
Gehandelte Stückzahl	0,00
Trades	1
Letztes Volumen	0

Performance und Risiko

	6M	1J	3J
Perf (%)	+13,39%	+33,68%	-
Perf (abs.)	+3,00	+6,40	-
Beta	1,12	1,01	0,90
Volatilität	18,02	17,78	-

5J



Die Wertentwicklung der Vergangenheit lässt keine verlässlichen Rückschlüsse auf die zukünftige Entwicklung eines Finanzinstruments zu.

Quelle: FactSet

Kursdaten

Ø Kurs 5 Tage Ø Volumen 5 Tage (Stk.)	25,12 EUR (0)
Ø Kurs 30 Tage Ø Volumen 30 Tage (Stk.)	24,65 EUR (0)
Ø Kurs 100 Tage Ø Volumen 100 Tage (Stk.)	25,26 EUR (0)
Ø Kurs 250 Tage Ø Volumen 250 Tage	22,78 EUR (2)
Hoch seit 1.1. Datum	28,00 EUR (17.07.2024)
Tief seit 1.1. Datum	19,40 EUR (08.01.2024)
52 Wochen Hoch Datum	28,00 EUR (17.07.2024)
52 Wochen Tief Datum	18,20 EUR (22.11.2023)

Alle Börsen für VERRA MOBILITY CORP.

Börse	Datum	Zeit	Kurs	Gehandeltes Volumen	Trades
Tradegate	18.10.2024	22:02	25,00 EUR	0,00	1
Stuttgart	18.10.2024	21:31	24,80 EUR	0,00	4
Nasdaq	18.10.2024	22:00	27,12 USD	29,13	9.594
München	18.10.2024	08:01	25,40 EUR	0,00	1
Frankfurt	18.10.2024	08:16	25,40 EUR	0,00	2
Düsseldorf	18.10.2024	19:30	24,80 EUR	0,00	7
Berlin	18.10.2024	08:13	25,40 EUR	0,00	2

Firmenprofil

Firmenlogo



Firmenprofil

-

Kontaktdetails

VERRA MOBILITY

--

Telefon-

Fax: -

E-mail: -