

CAPITAL POWER CORP.

ISIN: CA14042M1023 WKN: -

Übersicht

16.07.2024 08:04:41

Kurs

28,00 EUR

Differenz  0,00% (0,00)

Stammdaten

ISIN	CA14042M1023
Symbol	CPX
Börse	München
Währung	EUR
Branche	Versorger
Wertpapierkategorie	Aktie
Marktkapitalisierung (Mio)	3.614 EUR
Benchmark	S&P/TSX 60 INDEX

Marktdaten

Geld (Volumen)	-
Brief (Volumen)	-
Eröffnung	28,00 EUR
Hoch	28,00 EUR
Tief	28,00 EUR
Schluss Vortag	28,00 EUR
VWAP	26,40 EUR
Volumen (Stück)	0
Gehandelte Stückzahl	0,00
Trades	1
Letztes Volumen	0

Futures und Optionen

Zugehörige Futures	-
Zugehörige Optionen	-









5J



Die Wertentwicklung der Vergangenheit lässt keine verlässlichen Rückschlüsse auf die zukünftige Entwicklung eines Finanzinstruments zu.

Quelle: FactSet

Aktuellstes Research

Branchen		
Datum	Überschrift	Download
15.07.2024	 Aktienempfehlungen Global	
12.07.2024	 Global Equity Ratings	
09.07.2024	 Aktienempfehlungen Österreich	
24.06.2024	 Aktienempfehlungen Österreich	
21.06.2024	 Global Equity Ratings	

Details

16.07.2024 08:04:41

Kurs

28,00 EUR

Differenz ➔ 0,00% (0,00)

Stammdaten

ISIN	CA14042M1023
Symbol	CPX
Börse	München
Währung	EUR
Branche	Versorger
Wertpapierkategorie	Aktie
Marktkapitalisierung (Mio)	3.614 EUR
Benchmark	S&P/TSX 60 INDEX

Marktdaten

Geld (Volumen)	-
Brief (Volumen)	-
Eröffnung	28,00 EUR
Hoch	28,00 EUR
Tief	28,00 EUR
Schluss Vortag	28,00 EUR
VWAP	26,40 EUR
Volumen (Stück)	0
Gehandelte Stückzahl	0,00
Trades	1
Letztes Volumen	0

Performance und Risiko

	6M	1J	3J
Perf (%)	+12,90%	+1,45%	-
Perf (abs.)	+3,20	+0,40	-
Beta	0,41	1,05	0,67
Volatilität	13,23	17,75	-

5J



Die Wertentwicklung der Vergangenheit lässt keine verlässlichen Rückschlüsse auf die zukünftige Entwicklung eines Finanzinstruments zu.

Quelle: FactSet

Kursdaten

Ø Kurs 5 Tage Ø Volumen 5 Tage (Stk.)	27,12 EUR (0)
Ø Kurs 30 Tage Ø Volumen 30 Tage (Stk.)	27,17 EUR (17)
Ø Kurs 100 Tage Ø Volumen 100 Tage (Stk.)	25,95 EUR (5)
Ø Kurs 250 Tage Ø Volumen 250 Tage	26,15 EUR (2)
Hoch seit 1.1. Datum	28,20 EUR (17.06.2024)
Tief seit 1.1. Datum	24,40 EUR (26.04.2024)
52 Wochen Hoch Datum	29,00 EUR (18.09.2023)
52 Wochen Tief Datum	24,00 EUR (30.10.2023)

Alle Börsen für CAPITAL POWER CORP.

Börse	Datum	Zeit	Kurs	Gehandeltes Volumen	Trades
Tradegate	16.07.2024	22:02	27,80 EUR	0,00	1
Toronto Stock Exchange	16.07.2024	22:00	41,46 CAD	9,95	1.475
Stuttgart	16.07.2024	21:22	27,60 EUR	0,00	11
München	16.07.2024	08:04	28,00 EUR	0,00	1
Frankfurt	16.07.2024	08:37	27,80 EUR	0,00	2
FINRA other OTC Issues	16.07.2024	18:50	30,30 USD	1,32	11
Düsseldorf	16.07.2024	08:11	27,40 EUR	0,00	3
Berlin	16.07.2024	20:22	27,80 EUR	0,00	14

Firmenprofil

Firmenlogo



Kontaktdetails

CAPITAL POWER CORP.

--

Telefon-

Fax: -

E-mail: -

Firmenprofil

-

Vorstandsmitglieder

Brian Vaasjo	Vorstandsvorsitzender
Šacquie Pylypiuk	Vorstandsmitglied
Bryan DeNeve	Vorstandsmitglied
Chris Kopecky	Vorstandsmitglied
Darcy Trufyn	Vorstandsmitglied
Kate Chisholm	Vorstandsmitglied
Sandra Haskins	Vorstandsmitglied
Steve Owens	Vorstandsmitglied

Aufsichtsrat

Jill Gardiner	Aufsichtsratsvorsitzender
Barry Perry	Aufsichtsratsmitglied
Brian Trent	Aufsichtsratsmitglied
Carolyn Graham	Aufsichtsratsmitglied
Doyle Beneby	Aufsichtsratsmitglied
Gary Bosgoed	Aufsichtsratsmitglied
Jane Peverett	Aufsichtsratsmitglied
Kelly Huntington	Aufsichtsratsmitglied
Robert Phillips	Aufsichtsratsmitglied