

COLLIERS INTERNATIONAL GROUP INC

ISIN: CA1946931070 WKN: 194693107

Übersicht

13.09.2024 08:03:36

Kurs

129,00 EUR

Differenz  0,00% (0,00)

Stammdaten

ISIN	CA1946931070
Symbol	CIGI
Börse	München
Währung	EUR
Branche	Diverse
Wertpapierkategorie	Aktie
Marktkapitalisierung (Mio)	6.479 EUR
Benchmark	S&P/TSX 60 INDEX

Marktdaten

Geld (Volumen)	-
Brief (Volumen)	-
Eröffnung	129,00 EUR
Hoch	129,00 EUR
Tief	129,00 EUR
Schluss Vortag	129,00 EUR
VWAP	110,00 EUR
Volumen (Stück)	0
Gehandelte Stückzahl	0,00
Trades	1
Letztes Volumen	0

Futures und Optionen

Zugehörige Futures	-
Zugehörige Optionen	-






5J



Die Wertentwicklung der Vergangenheit lässt keine verlässlichen Rückschlüsse auf die zukünftige Entwicklung eines Finanzinstruments zu.

Quelle: FactSet

Aktuellstes Research

Branchen		
Datum	Überschrift	Download
13.09.2024	 Equity Weekly	
11.09.2024	 Global Equity Ratings	
11.09.2024	 Aktienempfehlungen Global	
09.09.2024	 Aktienempfehlungen Österreich	
06.09.2024	 Equity Weekly	

Details

13.09.2024 08:03:36

Kurs

129,00 EUR

Differenz ➔ 0,00% (0,00)

Stammdaten

ISIN	CA1946931070
Symbol	CIGI
Börse	München
Währung	EUR
Branche	Diverse
Wertpapierkategorie	Aktie
Marktkapitalisierung (Mio)	6.479 EUR
Benchmark	S&P/TSX 60 INDEX

Marktdaten

Geld (Volumen)	-
Brief (Volumen)	-
Eröffnung	129,00 EUR
Hoch	129,00 EUR
Tief	129,00 EUR
Schluss Vortag	129,00 EUR
VWAP	110,00 EUR
Volumen (Stück)	0
Gehandelte Stückzahl	0,00
Trades	1
Letztes Volumen	0

Performance und Risiko

	6M	1J	3J
Perf (%)	+18,35%	+20,56%	-
Perf (abs.)	+20,00	+22,00	-
Beta	-	-	-
Volatilität	21,46	26,85	-

5J



Die Wertentwicklung der Vergangenheit lässt keine verlässlichen Rückschlüsse auf die zukünftige Entwicklung eines Finanzinstruments zu.

Quelle: FactSet

Kursdaten

Ø Kurs 5 Tage Ø Volumen 5 Tage (Stk.)	128,20 EUR (0)
Ø Kurs 30 Tage Ø Volumen 30 Tage (Stk.)	126,17 EUR (0)
Ø Kurs 100 Tage Ø Volumen 100 Tage (Stk.)	112,84 EUR (0)
Ø Kurs 250 Tage Ø Volumen 250 Tage	106,40 EUR (0)
Hoch seit 1.1. Datum	130,00 EUR (26.08.2024)
Tief seit 1.1. Datum	97,50 EUR (03.05.2024)
52 Wochen Hoch Datum	130,00 EUR (26.08.2024)
52 Wochen Tief Datum	81,50 EUR (03.11.2023)

Arbitrage Ansichten

Börse 📍	Datum	Zeit	Kurs	Gehandeltes Volumen	Trades
Tradegate	13.09.2024	22:02	133,00 EUR	0,00	1
Toronto Stock Exchange	13.09.2024	22:17	199,35 CAD	13,14	572
Stuttgart	13.09.2024	20:07	131,00 EUR	0,00	7
Nasdaq	13.09.2024	22:00	146,63 USD	17,44	2.595
München	13.09.2024	08:03	129,00 EUR	0,00	1
Frankfurt	13.09.2024	08:20	126,00 EUR	0,00	1
Düsseldorf	13.09.2024	19:32	130,00 EUR	0,00	6

Firmenprofil

Firmenlogo



Kontakt details

COLLIERS INTERNATIONAL GROUP INC.

--

Telefon-

Fax: -

E-mail: -

Firmenprofil

-

Vorstandsmitglieder

Jay Hennick	Vorstandsvorsitzender
Andrea Wolf	Vorstandsmitglied
Becky Finley	Vorstandsmitglied
Christian Mayer	Vorstandsmitglied
Elias Mulamootil	Vorstandsmitglied
Lynda Cralli	Vorstandsmitglied
Matthew Hawkins	Vorstandsmitglied
Mihai Strusievici	Vorstandsmitglied
Robert D. Hemming	Vorstandsmitglied
Yanlin Liao	Vorstandsmitglied
Zachary Michaud	Vorstandsmitglied

Aufsichtsrat

Benjamin Stein	Aufsichtsratsmitglied
Chris Galvin	Aufsichtsratsmitglied
Edward Waitzer	Aufsichtsratsmitglied
John Curtin	Aufsichtsratsmitglied
Katherine Lee	Aufsichtsratsmitglied
Lewis Sutherland	Aufsichtsratsmitglied
P. Gavan	Aufsichtsratsmitglied
Poonam Puri	Aufsichtsratsmitglied
Stephen Harper	Aufsichtsratsmitglied