

## FORAN MINING CORP.

ISIN: CA3449112018 WKN: -

## Übersicht

17.10.2024 15:59:27

Kurs  
3,1573 USDDifferenz  1,20% (0,04)

## Stammdaten

ISIN	CA3449112018
Symbol	FOM
Börse	FINRA other OTC Issues
Währung	USD
Branche	Energie / Rohstoffe
Wertpapierkategorie	Aktie
Marktkapitalisierung (Mio)	1.147 EUR
Benchmark	S&P/TSX 60 INDEX

## Marktdaten

Geld (Volumen)	-
Brief (Volumen)	-
Eröffnung	3,1773 USD
Hoch	3,1773 USD
Tief	3,1573 USD
Schluss Vortag	3,12 USD
VWAP	3,166774 USD
Volumen (Stück)	29.816
Gehandelte Stückzahl	94.784,01
Trades	3
Letztes Volumen	2.500

## Futures und Optionen

Zugehörige Futures	-
Zugehörige Optionen	-









5J



Die Wertentwicklung der Vergangenheit lässt keine verlässlichen Rückschlüsse auf die zukünftige Entwicklung eines Finanzinstruments zu.

Quelle: FactSet

## Aktuellstes Research

Branchen		
Datum	Überschrift	Download
18.10.2024	 Equity Weekly	
14.10.2024	 Aktienempfehlungen Österreich	
11.10.2024	 Equity Weekly	
04.10.2024	 Equity Weekly	
27.09.2024	 Global Equity Ratings	

## Details

17.10.2024 15:59:27

## Kurs

3,1573 USD

Differenz ▲ 1,20% (0,04)

## Stammdaten

ISIN	CA3449112018
Symbol	FOM
Börse	FINRA other OTC Issues
Währung	USD
Branche	Energie / Rohstoffe
Wertpapierkategorie	Aktie
Marktkapitalisierung (Mio)	1.147 EUR
Benchmark	S&P/TSX 60 INDEX

## Marktdaten

Geld (Volumen)	-
Brief (Volumen)	-
Eröffnung	3,1773 USD
Hoch	3,1773 USD
Tief	3,1573 USD
Schluss Vortag	3,12 USD
VWAP	3,166774 USD
Volumen (Stück)	29.816
Gehandelte Stückzahl	94.784,01
Trades	3
Letztes Volumen	2.500

## Performance und Risiko

	6M	1J	3J
Perf (%)	+3,52%	-	+65,30%
Perf (abs.)	+0,11	-	+1,25
Beta	1,67	1,11	1,12
Volatilität	44,08	37,51	51,41

5J



Die Wertentwicklung der Vergangenheit lässt keine verlässlichen Rückschlüsse auf die zukünftige Entwicklung eines Finanzinstruments zu.

Quelle: FactSet

## Kursdaten

Ø Kurs 5 Tage   Ø Volumen 5 Tage (Stk.)	3,1451 USD (26.580)
Ø Kurs 30 Tage   Ø Volumen 30 Tage (Stk.)	2,9809 USD (33.560)
Ø Kurs 100 Tage   Ø Volumen 100 Tage (Stk.)	2,8681 USD (42.862)
Ø Kurs 250 Tage   Ø Volumen 250 Tage	2,9597 USD (40.413)
Hoch seit 1.1.   Datum	3,4000 USD (24.09.2024)
Tief seit 1.1.   Datum	2,4100 USD (05.08.2024)
52 Wochen Hoch   Datum	3,4000 USD (24.09.2024)
52 Wochen Tief   Datum	2,4100 USD (05.08.2024)

## Alle Börsen für FORAN MINING CORP.

Börse	Datum	Zeit	Kurs	Gehandeltes Volumen	Trades
Toronto Stock Exchange	18.10.2024	22:00	4,38 CAD	1,55	1.347
Stuttgart	18.10.2024	21:31	2,88 EUR	0,00	5
München	18.10.2024	08:01	2,90 EUR	0,00	1
Frankfurt	18.10.2024	08:24	2,84 EUR	0,00	2
FINRA other OTC Issues	17.10.2024	15:59	3,1573 USD	0,09	3
Düsseldorf	18.10.2024	08:11	2,88 EUR	0,00	3

## Firmenprofil

### Firmenlogo



### Firmenprofil

-

### Kontaktdetails

FORAN MINING

--

----

Telefon-

Fax: -

E-mail: -